



PANNÓNIA
NYUGDÍJPÉNZTÁR

A PANNÓNIA NYUGDÍJPÉNZTÁR

2017. ÉVI BESZÁMOLÓJÁHOZ KAPCSOLÓDÓ

KIEGÉSZÍTŐ MELLÉKLETE

Budapest, 2018. május 24.

Vokony János
Igazgatótanács elnöke

I. ÁLTALÁNOS INFORMÁCIÓK**I.1. A Pénztár bemutatása****I.1.1. A Pénztár alapadatai**

A nyugdíjpénztár neve:	Pannónia Nyugdíjpénztár
Székhelye:	1072 Budapest, Nyár u. 12.
Pénztár azonosító:	0028
Nyilvántartási szám:	01-04-0000052
Adószám:	18067879-2-42
Felügyeleti szerv:	Magyar Nemzeti Bank
Tevékenységi engedély:	1995. május 29.
Számlavezető:	UniCredit Bank Zrt.
Letétkezelő:	UniCredit Bank Zrt.
Aktuárius:	Matuzsálem Kft. – Csordás Ferenc
Ingatlan értékbecslő:	Euro-Immo Expert Kft. - Gál Sándor
A beszámoló aláírására kötelezett neve:	Vokony János IT elnök 9228 Halászi, Rákóczi út 3.
A Nyugdíjpénztár könyvvizsgálója:	Club-Audit Számviteli és Pénzügyi Szolgáltató Kft. 1136 Budapest, Hegedűs Gyula u. 49-51. MKVK: 001570 Személy szerint: Bárány Terézia könyvvizsgáló Tagsági száma: 000428

A Pénztár könyvvizsgálatra kötelezett. A választott könyvvizsgáló az év folyamán adótanácsadói szolgáltatásokat és egyéb, nem könyvvizsgálói jellegű szolgáltatásokat nem nyújtott, kizárólag csak könyvvizsgálói feladatokat látott el.

A beszámoló készítésért felelős: Folkmayer Tibor főkönyvelő
PM regisztrációs szám: 160738

A pénztári adminisztrációt a Pénztár saját szervezete végzi, azonban az informatikai szolgáltatásokat és a bérszámfejtést kiszervezte a Pannónia Pénztárszolgáltató Zrt.-hez.

Mérleg főösszeg (eFt)	115 252 270
Sajáttőke (eFt)	1 225 770
Adózott eredmény (eFt)	140 800
Fedezeti tartalék (eFt)	110 849 325
Likviditási tartalék (eFt)	383 418

A Pannónia Nyugdíjpénztár 2017. évi éves beszámolójában kimutatott eszközök és források egyező végösszege 115.252.270 ezer forint. A saját tőke 1.225.770 ezer forint.

I.1.2. A Pénztár története

A Pannónia Nyugdíjpénztár (korábban: Villamosenergia-ipari Társaságok Nyugdíjpénztára) 1994. december 19-én alakult meg. A Pénztár az Mpt. 7.§ (2) bekezdése szerinti, magán nyugdíjpénztári feladatokat is ellátó önkéntes kölcsönös nyugdíjpénztár volt.

A Fővárosi Bíróság 1995. március 13-án vette nyilvántartásba a pénztárat.

A Pénztár részére, az önkéntes kölcsönös nyugdíjpénztárként történő működéshez szükséges engedélyt a Pénzügyi Szervezetek Állami Felügyeletének (a továbbiakban: Felügyelet) jogelődje 1995. május 29-én adta meg.

A Pénztár a magán nyugdíjpénztári tevékenységét 1998. január 1-én kezdte meg.

Az önkéntes kölcsönös nyugdíjpénztárként működő Pénztár részére, a magán nyugdíjpénztári feladat vállalásához az Mpt. 13.§ (1) bekezdése szerint szükséges működtetési engedélyt a Felügyelet jogelődje 1998. június 29-én adta meg.

A Pénztár működési terület tekintetében munkáltatói alapon szerveződött, nyílt pénztár.

A Pénztár küldöttközgyűlése 2011. május 24-én jóváhagyta az együttműködési megállapodást és a stratégiai elképzeléseket, amelynek egyik első lépése a Pénztár nevének megváltoztatása, a Pannónia márkanév felvétele: a Pénztár új neve Pannónia Nyugdíjpénztár, a CIG Partnerség tagja, rövid néven: Pannónia Nyugdíjpénztár volt.

A Pénztárba 2011. október 1.-vel az Évgűrűk és a Postás Magánnyugdíjpénztárak, 2012. április 1.-vel a Mobilitás Független Országos Önkéntes Nyugdíjpénztár, 2013. július 1.-vel a XI. Kerületi Polgármesteri Hivatal Munkavállalói Nyugdíjpénztára, továbbá 2015. július 1.-vel a Quaestor Országos Önkéntes Nyugdíjpénztár olvadt be. A beolvadó önkéntes nyugdíjpénztáraknak a Pannónia Nyugdíjpénztár általános jogutódja.

A Pénztár 2013. június 20-ai küldöttközgyűlése döntést hozott a magánnyugdíjpénztári ágazat jogutód nélküli megszűnéséről, azaz a végelszámolás megindításáról. A végelszámolás kezdő napja 2013. július 1, míg záró időpontja 2014. június 30 volt. A magán ágazat tevékenységi engedélyét a Felügyelet (MNB) 2015. március 3. napján kelt, H-EN-IV-11/2015 határozatával vonta vissza. A Pénztár magánnyugdíjpénztári ágazata végelszámolás útján, jogutód nélkül megszűnt 2015.05.11 napján a Fővárosi Törvényszék 11.Pk.61.544/1994/99. számú végzése alapján

A Pénztár új neve Pannónia Nyugdíjpénztár, mely változás a Fővárosi Törvényszék 11.Pk.61.544/1994/115. számú. 2016. december 13-án kelt végzése alapján bejegyzésre került.

1.2. A számviteli politika ismertetése

A Pannónia Nyugdíjpénztárban meghatározásra kerültek a számviteli törvény alapján a pénztár sajátosságainak megfelelő számviteli szabályok.

A Pannónia Nyugdíjpénztár az éves beszámolóját a Számviteli törvényben, továbbá a 223/2000. (XII.19.) Korm. rendeletben és a Számviteli Politikájában foglaltak szerint készítette el.

A számviteli politika alapelve, hogy olyan számviteli rendszer funkcionáljon, amelynek alapján megbízható és valós információt tartalmazó negyedéves jelentés és éves pénztári beszámoló állítható össze, és amely számviteli rendszer egyidejűleg a vezetői döntések számára is alkalmas információs bázisul szolgálhat. A beszámoló valóságát az biztosítja, hogy a Pénztár könyvviteli rendszere – a főkönyvi és analitikus könyvelése – és az azt alátámasztó bizonylati rendszere megfelel a számviteli alapelveknek, a számviteli törvénynek a számviteli bizonylatokra vonatkozó előírásainak, továbbá a pénztár beszámoló készítésének és könyvvezetésének sajátosságairól szóló kormányrendelet előírásainak.

A fő szabályokat a Számviteli Politika című dokumentum tartalmazza, amelyet a pénztár önálló szabályzatként készített el.

A számviteli politika alapján a mérlegkészítés napja 2018. március 31. Az elszámoló egységek kezelését érintő könyvelési tételek esetében, mely jelen esetben a 2017. december 31-ét követő 4. munkanaptól kezdődően nincs mód az előző időszakot érintő könyvelések végzésére. A tagi megtakarítások elszámoló egységben történő nyilvántartása sajátossága miatt a mérleg fordulónapját követő negyedik munkanapon az eszközérték és az elszámoló egység árfolyam véglegesítésre kerül, ezért a letétkezelői eszközérték módosítása már nem lehetséges. A Pénztár az Alapszabály 3.6.2.1. pontja szerinti hozamlevonást (az egyéni számlákon keletkezett tárgyévi hozamból történő levonás a tagdíjhátralék miatt a működési- és likviditási tartalék javára, maximum a tárgyévi hozam mértékéig) a tárgyévi december 31-én hajtja végre az egyéni számlákon mind analitikusan, mind a főkönyvben történő könyveléssel, egymással egyező összegben. Az

Alapszabály ugyanezen pontja szerinti az esetleges teljesített befizetések utáni korrekció a tárgyévét követő évben történik. Ennek megjelenítése az egyéni számlákon, analitikusan és a főkönyvben, a végrehajtás dátumával történik, a Pénztár ez esetben nem alkalmazza az időbeni elhatárolást.

Az elszámoló egység alapon működő portfóliók esetében – jellemzően az ingatlan befektetéseknél – a passzív időbeli elhatárolásokat a mérleg fordulónapját követő legkésőbb második munkanapon meg kell állapítani. Eddig az időpontig lehet még a tárgyév utolsó napjára érvényesíteni elhatárolást. Jellemzően nincs ekkor még a Pénztár birtokában minden – passzív időbeli elhatárolásként értékelendő – bizonylat (pl. az ingatlanokra vonatkozó közüzemi számla), ezért a minél pontosabb könyvviteli értékek és az összemérhetőség számviteli alapelveinek érvényesülése érdekében ilyen esetekben a Pénztár tapasztalati alapon történő, dokumentált számítások alapján határozza meg az elhatárolandó értékeket. Az elhatárolások folyó évi feloldása, visszavezetése az eredeti, releváns számviteli bizonylat (pl. az ingatlanok közüzemi számlája) rendelkezésre állásakor, az alapján, annak és a feloldásnak az egyidejű könyvelésével történik.

A Pénztár az elszámoló egység alapon működő portfóliók esetében az időbeni elhatárolások kezelésénél – ideértve az aktív időbeni elhatárolásokat is – minden esetben figyelembe veszi a tárgyév utolsó napjára vonatkozó elszámoló egység árfolyam megállapítására nyitva álló határidőt. Az időbeni elhatárolások számviteli követelménye a Pénztárnál csak fentiek miatti korlátozással érvényesül, mivel csak így biztosítható a főkönyv és analitika közötti kötelező egyezőség elve.

A mérleg fordulónapja 2017. december 31. Az üzleti év megegyezik a naptári évvel.

A számviteli politika keretében, illetve önálló szabályzatként kerül elkészítésre:

- a számviteli politika
- Számlatükör és szöveges számlarend
- Eszközök és a források leltárkészítési és leltározási szabályzata
- Eszközök és a források értékelési szabályzat
- Céltartalék képzési szabályzat
- Hozamfelosztási szabályzat
- Vagyonkezelési szabályzat
- Szolgáltatási, elszámolási szabályzat a tagokkal való elszámolás eseteire
- Választható portfóliós szabályzat (Küldöttközgyűlési hatáskör)
- Elszámolóegységek alkalmazására vonatkozó szabályzat
- Tagi kölcsön szabályzat (Alapszabály része)
- Pénzkezelési szabályzat
- Önköltség számítási szabályzat (Kiegészítő vállalkozási tevékenység miatt)

A 2017. évi mérleg tartalma összehasonlítható a 2016. évi mérleggel. Az Eredménykimutatás záró sora az Adózott eredmény. A nyugdíjpénztár beszámolási kötelezettségét részleteiben szabályozó kormányrendelet esetében viszont a Mérleg szerinti eredmény a mérleg forrás oldalán továbbra is használt fogalom.

1.2.1. A 2017. évi értékelés áttekintése

Az eszközöket és a kötelezettségeket a könyvvezetés a negyedéves jelentés és az éves pénztári beszámoló elkészítése során egyedileg rögzítette és értékelte. A Pénztár az értékpapírok értékelésénél egyedileg állapította meg az elszámolható értékelési különbözet összegét.

A devizában kiállított számlák kiállításánál, a kiállítás időpontja szerinti árfolyamot vettük figyelembe, nem a teljesítés időpontja szerintit, mivel folyamatos teljesítésnél a teljesítés időpontja és a fizetési határidő egybeesik és ez egy jövőbeni időpont. A számla kiállításakor még nem ismert a teljesítéskori árfolyam, ezért az ÁFA nem lenne meghatározható forint összegben, így a tényleges pénzügyi teljesítéskori árfolyam és a számla kiállításakor árfolyam közötti különbözetet nyereség vagy veszteség jellegű különbözetként elkönyveljük. Kivételt képeznek ez alól azok az esetek, amikor a devizában jelentkező kötelezettség kiegyenlítésére a Pénztár éppen annyi devizát vásárol, amennyi a kiegyenlítéshez szükséges. Ilyen esetekben

a később jelentkező árfolyam különbözet kiküszöbölése érdekében a konkrét devizavásárlás árfolyamát kell alkalmazni mind a kötelezettség, mind a kiegyenlítés forintosítása során.

A könyvvizsgáló a Pénztár működési tartaléka terhére eszközölt befektetések közül a Pannónia Pénztárszolgáltatóban 2017. december 31-én meglévő PPSZ törzsrészesvényeket 370%-on értékelte egyedileg.

A Pénztár működési tartaléka befektetései a leányvállalatban – a könyvvizsgálóval egyeztetetten - a következő értékeket képviselték 2017. december 31-én (eFt-ban):

	Névérték	Könyv szerinti érték	Piaci érték
Pannónia Pénztárszolgáltató Zrt.	82.520 eFt	83.181 eFt	305.324 eFt

A Pénztárnak fentiek szerint 2017. december 31-én 305.324 eFt piaci értékkel bíró vagyoni értéke volt a leányvállalatban.

A Pénztár, a fedezeti tartalékot érintően egyedileg értékelte a könyvvizsgáló jóváhagyásával a Quaestor Hrudira által kibocsátott kötvényeket, amelyek a Quaestor Nyugdíjpénztár beolvadása révén kerültek a Pénztár tulajdonába, és amelyek értékét a könyvvizsgáló 0 Ft értékben állapította meg. Ezen értékpapírok már a Quaestor Nyugdíjpénztárnál a beolvadást megelőzően is ezen az értéken szerepeltek, a beolvadási vagyonmérlegek is ezt az értéket tartalmazzák. A Quaestor Hrudira fizetéseképtelenség miatti felszámolását az illetékes törvényszék jogerősen elrendelte, a felszámolási eljárás folyamatban van, a Pénztár a hitelezői igényét bejelentette.

A Pénztár a jogszabályi előírások szerint az Igazgatótanács határozata alapján, a fentiek szerinti értékelést jóváhagyta, a könyvvizsgáló az Igazgatótanács határozatát hitelesítette, így ezen értékpapírok értékelése 2017-ben is ugyanezen alapelvek szerint valósult meg.

1.2.2. Amortizációs politika

Az értékcsökkenést, a használatba vett (aktivált) immateriális javak és tárgyi eszközök után az üzembe helyezést, illetve a használatba vételt követően negyedévente, a kormányrendeletben meghatározott leírási kulcsokkal számolja el a Pénztár, az eszköz kivezetésének napjáig.

A 100 ezer forint egyedi beszerzési, előállítási érték alatti tárgyi eszközök beszerzési, vagy előállítási költségét a használatbavételkor értékcsökkenési leírásként, egy összegben számolja el a Pénztár.

Az immateriális javak és tárgyi eszközök értékcsökkenésének elszámolásánál a Számviteli törvény 52. §-ban foglaltakat a Pénztárakra vonatkozó számviteli Kormányrendeletekben megfogalmazott sajátosságok figyelembevételével alkalmazta a Pénztár.

1.3. A személyi jellegű ráfordítások, a foglalkoztatottak létszámának alakulása

A pénztár alkalmazotti éves átlagos statisztikai állományi létszáma 19,34 fő volt. Az elszámolt személyi jellegű ráfordítások összege 228.482 eFt volt (ebben a tételben szerepelnek azonban a reprezentációs költségek, természetbeni juttatások, cégautó adó és SZJA-val kapcsolatos ráfordítások is).

Az ügyvezető, az igazgatótanács és az ellenőrző bizottság tagjai részére 2017-ben elszámolt járandóságot (közterhekkel együtt) az alábbi táblázat mutatja:

	Tiszteletdíj/bér (eFt)	Bérajutalékok (eFt)	Béren kívüli juttatás (eFt)	Összes ráfordítás (eFt)
Ügyvezető	30 586	6 962	770	38 318
Igazgatótanács	15 845	3 486	0	19 331

Ellenőrző Bizottság	12 101	2 662	0	14 763
Összesen:	58 532	13 110	770	72 412

Fentieken túlmenően az Igazgatótanács elnöke részére a Küldöttközgyűlés határozata alapján, továbbá az ügyvezető részére a munkaszerződése alapján a Pannónia Nyugdíjpénztár magán célú használatra is igénybe vehető személygépjárművet biztosít. Az Igazgatótanács Elnöke részére továbbá internet előfizetést és mobiltelefon használatot is biztosít a Pénztár. Az Ellenőrző Bizottság elnöke saját gépjármű használatra vonatkozó költségtérítésben részesülhet, amely költségtérítés 2017-ben 492 eFt volt, a kifizetést az Igazgatótanács Elnöke hagyhatja jóvá.

Ezen felül az Igazgatótanács és az Ellenőrző Bizottság részére a Pénztár további 15.200 eFt összegben fizetendő tiszteletdíját (és annak kapcsolódó járulék vonzatát: 3.344 eFt) határolt el, amely a Küldöttközgyűlés által elfogadott alábbi kritérium rendszer alapján fizethető ki az éves beszámoló elfogadását követően:

Ssz.	Megnevezés	Leírás	Arány a változó rész %-ában	Kifizethetőség	Kifizethető mérték %
1.	Referencia indexet meghaladó hozam teljesítmény	A jelenleg érvényben lévő feltétel rendszer szerint	10%	A jelenleg érvényben lévő feltétel rendszer szerint	
2.	Ingatlan portfólió hozama	Az ingatlan portfólió hozama pozitív	10%	0-2% hozam	70%
				2-4% hozam	90%
				4% feletti hozam	100%
3.	A pénztár működésének adózott eredménye	A pénztár működési tartaléka adózott eredménye az adott üzleti évre elhatárolt (kifizethető ösztönző) figyelmen kívül hagyása mellett nyereség és a tervet meghaladja	50%	A tervezett veszteség helyett nyereséget ér el a pénztár	100%
				Nyereség tervet 5%-nál kisebb mértékben meghaladó adózott eredmény	80%
				Nyereség tervet 5%-10% közötti mértékben meghaladó adózott eredmény	90%
				Nyereség tervet 10%-nál nagyobb mértékben meghaladó adózott eredmény	100%
4.	Taglétszám növekedés	A pénztár tárgyévi nyitó és záró taglétszáma közötti különbség pozitív	15%	0-5% közötti taglétszámnövekmény	90%
				5% feletti taglétszám növekmény	100%
5.	Vagyonnövekedés	A pénztár tárgyévi fedezeti tartalékának nyitó és záró állománya közötti különbség pozitív	15%	0-5% közötti vagyonnövekmény	90%
				5% feletti vagyon növekmény	100%

A fenti kritériumok teljesülését, és az az alapján kifizethető tény százalékokat a következő táblázat tartalmazza:

Ssz.	Megnevezés	Leírás	Arány a változó rész %-ában	Kifizethetőség	Kifizethető százalék
1.	Referencia indexet meghaladó hozam teljesítmény	A jelenleg érvényben lévő feltétel rendszer szerint	10%	A hozamteljesítmények részletes bemutatását a 3. fejezet tartalmazza	10%

2.	Ingatlan portfólió hozama	Az ingatlan portfólió hozama pozitív	10%	Az ingatlanportfólió hozam 2-4% közötti: a kiegyensúlyozott portfólió esetében 3,85%; a növekedési portfólió esetében 3,97% Az ingatlanportfólió vagyonszerzési súlyozott átlaghozama: 3,85%	9%
3.	A pénztár működésének adózott eredménye	A pénztár működési tartaléka adózott eredménye az adott üzleti évre elhatárolt (kifizethető ösztönző) figyelmen kívül hagyása mellett nyereség és a tervet meghaladja	50%	A Nyereség tervet 10%-nál nagyobb mértékben meghaladó adózott eredmény: (139.629/18.048=> 773,65 %)	50%
4.	Taglétszám növekedés	A pénztár tárgyévi nyitó és záró taglétszáma közötti különbség pozitív	15%	A Pénztár nyitó és záró taglétszámának különbsége negatív. (35019-34996=-23 fő)	0%
5.	Vagyonnövekedés	A pénztár tárgyévi fedezeti tartalékának nyitó és záró állománya közötti különbség pozitív	15%	A Pénztár fedezeti tartalékának nyitó és záró állományának különbsége pozitív, 5% feletti. (110.849.325-102.980.836= 7.868.489 eFt (7,64%))	15%
Összesen:			100%		84%

A kifizethető tény százalékok alapján az egyösszegben fizetendő tiszteletdíjból az Igazgatótanács és az Ellenőrző Bizottság részére 12.768 eFt ösztönző rész kerülhet kifizetésre.

Az Igazgatótanács és az Ellenőrző bizottság tagjai részére a Pénztár a 2017. üzleti évben előlegeket és kölcsönöket nem folyósított, nevükben vállalt garanciák nem állnak fenn.

Az ügyvezető a munkaügyi szabályzat alapján 2015-ben kedvezményes lakáscélú kölcsönt kapott a Pénztártól.

A Pénztárnak korábbi vezető tisztségviselőivel, igazgatótanácsi-, ellenőrző bizottsági tagjaival szembeni nyugdíjfizetési kötelezettsége nincs.

2. KIEGÉSZÍTŐ INFORMÁCIÓK

2.1. Befizetések tartalékok közötti felosztási arányszámai

A Pénztár 2017-ben az alábbi felosztási arányszámokat alkalmazta a befizetések tartalékok közötti felosztása során:

Sáv	Fedezeti tartalék	Működési tartalék	Likviditási tartalék
Évi 200.000 Ft-ig	95,2	4,7	0,1
Évi 200.000 és 800.000 Ft között	96,0	4,0	0,0
Évi 800.000 és 1.500.000 Ft között	99,0	1,0	0,0
Évi 1.500.000 Ft feletti tagdíjrész	100,0	0,0	0,0

Ugyanilyen arányban kerül felosztásra a Pénztár egyéb felosztható bevétele is, ha az Alapszabály, vagy a Pénztár egyéb szabályzata másként nem rendelkezik.

A Pénztár új belépés esetén a tagsági jogviszony létesítését követően az első két tagdíjbefizetésből összesen 4.000 Ft-ot a működési tartalék javára ír jóvá, az ezt meghaladó befizetés tartalékok közötti felosztása a fentiekben meghatározott sávok és arányok szerint történik.

A Pénztár a jogutódlással létrejövő tagsági jogviszonyok esetében nem alkalmazza a fenti, első két tagdíjbefizetésre vonatkozó, eltérő tartalékok közötti megosztást.

A Pénztár 2017. március 1. – 2017. szeptember 30. időszakban az Alapszabálya értelmében a belépéssel és az átlépéssel létrejövő tagsági jogviszonyok esetében nem alkalmazta a fenti, első két tagdíjbefizetésre vonatkozó, eltérő tartalékok közötti megosztást.

A Pénztár eszközei és forrásai:

Adatok eFt-ban	2016.12.31	2017.12.31	2017/2016 (%)	2017-2016 eFt
A Pénztár mérlegfőösszege	106 858 836	115 252 270	107,85%	8 393 434
A Pénztár eszközei:				
Befektetett eszközök	65 439 404	75 536 895	115,43%	10 097 491
Forgóeszközök	41 414 131	39 705 560	95,87%	-1 708 571
Aktív időbeli elhatárolások	5 301	9 815	185,15%	4 514
A Pénztár forrásai:				
Saját tőke	1 084 969	1 225 770	112,98%	140 801
Céltartalékok	104 018 948	112 173 972	107,84%	8 155 024
Kötelezettségek	1 707 335	1 809 087	105,96%	101 752
Passzív időbeli elhatárolások	47 584	43 441	91,29%	-4 143

A pénztár mérlegfőösszeget nem tervez, csak az egyes tartalékok záró állományát, amely egy későbbi fejezetben kerül összehasonlításra.

A Pénztár eszközeihez tartozó részletes kiegészítések:

2.1.1. A befektetett eszközök állományának és arányának változása

Megnevezés	2016.12.31	2017.12.31	Eltérés 2017-2016	Eltérés 2017/2016
Befektetett eszközök (eFt)	65 439 404	75 536 895	10 097 491	115,43%
Összes eszköz (eFt)	106 858 836	115 252 270	8 393 434	107,85%
A befektetett eszközök aránya (eFt)	61,24%	65,54%	4,30%	107,02%

A befektetett eszközök összes eszközhöz viszonyított aránya az előző évhez képest 4,3 % ponttal nőtt, 2017. december 31-én 65,54 % volt.

2.1.2. Befektetett tárgyi eszközök és immateriális javak állományának változása

Részletes adatokat az 3. sz. melléklet tartalmaz.

A Pénztár, a 2010 nyarán elhatározott szoftverfejlesztés ütemezésének megfelelően – aminek lényege, hogy egy teljesen új, egyedileg kifejlesztett szoftver használatára tér át – 2012. július 1-től bevezette az új nyilvántartó szoftverét. A fejlesztés 2013-ban teljes mértékben lezárult, 2013. december 31-én pedig a szoftver aktiválása megtörtént. Az amortizáció 2014 I. negyedévében elindult. A teljes leírás (figyelembe véve az időközben történt továbbfejlesztések kapcsán felmerült ráaktiválásokat is) várható időpontja 2018. első negyedéve.

A Pénztár vagyoni értékű jog alatt tartja nyilván az új nyilvántartó szoftver használatához megvásárolt Oracle program használati jogát (Oracle licenz).

A működéshez használatos valamennyi szoftver a szellemi termékek között van nyilvántartva, a vonatkozó rendelet előírásának megfelelően.

Az ingatlan értékbecslő számításai alapján a Pénztár a beszámolójában a befektetési célú ingatlanok között 18.678 e Ft, a forgóeszközök között kimutatott ingatlanon pedig 35.271 eFt értékelési különbözetet is kimutat.

2.1.3. A követelések alakulása 2017-ben (eFt)

Megnevezés	2016.12.31	2017.12.31	2017/2016 (%)	2017 - 2016
Tagdíjkövetelések	472 209	709 942	150,34%	237 733
Követelések áruszállításból és szolgáltatásból	13 164	48 598	369,17%	35 434
Tagi kölcsön	204 222	180 987	88,62%	-23 235
Egyéb követelések	453 238	993 736	219,25%	540 498
Összesen:	1 142 833	1 933 263	169,16%	790 430

A követelések 2017 végére a 2016-os évhez képest 790.430 eFt-tal növekedtek melynek jelentős része az egyéb követelések között, azon belül is a „Vagyonkezelővel szembeni követelések” soron tapasztalható.

A tagdíjkövetelések növekedése is jelentős. A Pénztár a tárgyévet követően február 28-áig a pénztártagot írásban tájékoztatja a kimutatott tagdíjhátralék összegéről és a hátralék 30 napon belül történő megfizetésének lehetőségéről. A kitűzött határidőig megfizetett és a meg nem fizetett tagdíjhátralékot a Pénztár – legkésőbb a következő mérlegképzítéskor - megszünteti, nyilvántartásaiból kivezeti, hitelezési veszteségként számolja el, a meg nem fizetett tagdíjak tartalmát pedig ebben az összegben feloldja.

Az egyéb követelések részletezése az alábbi:

Átsorolások	1
Munkavállalókkal szembeni követelés	30
Más pénztárral szembeni követelés	1 459
Egyéb követelések	269 649
Vagyonkezelőkkel szembeni követelés saját	722 597
Összesen:	993 736

Egyéb követelésként 269.649 eFt tartunk nyilván:

- 235.000 eFt Ingatlan vásárlás miatti követelés
- 25.000 eFt Dimenzió Biztosító Egyesület ajánlati biztosíték
- 7.522 eFt értékben kaució, amit a Pénztár a Nyár utcai székhely bérlete kapcsán adott az ingatlan tulajdonos Nyár 12 Kft.-nek
- 1.215 eFt adóhatósággal szembeni követelés
- 400 eFt támogatóval (munkáltató) szembeni követelés (2018. januárban rendezve)
- 369 eFt eljárási díj követelés
- 98 eFt munkavállalóval szembeni követelés (2018. január hónapban rendezve)
- 34 eFt illeték követelés
- 11 eFt szállítóval szembeni követelés téves utalás miatt

A követelések közé 1 eFt negatív összegű kötelezettség került átsorolásra a fedezeti tartalék portfólióiban nyilvántartott kötelezettségekhez kapcsolódó értékelési különbözet követelés.

2.1.4. A céltartalékok alakulása

Adatok	Fedezeti céltartalék	Működési céltartalék	Likviditási céltartalék	Meg nem fizetett tagdíjak tartaléka	Tartalékok összege
Nyitó állomány (eFt)	102 980 836	188 846	374 458	474 808	104 018 948
Megoszlás %	99,00	0,18	0,36	0,46	100
Záró állomány (eFt)	110 849 325	230 887	383 418	710 342	112 173 972
Megoszlás %	98,82	0,21	0,34	0,63	100

A tartalékok közötti arányokban 2017 folyamán jelentős elmozdulás nem történt.

Kijelentjük, hogy a Pénztárnak nincs céltartalékképzési kötelezettsége garanciavállalás miatt, illetve nem végzett környezetterhelő tevékenységet.

Tartalékok záró állománya					
Önkéntes ágazat (eFt)	2016. tény	2017. terv	2017. tény	tény/terv	tény-terv
Fedezeti	102 980 836	96 693 692	110 849 325	114,64%	14 155 633
Működési	1 273 815	1 618 406	1 456 657	90,01%	-161 749
Likviditási	374 458	380 388	383 418	100,80%	3 030
Összesen	104 629 109	98 692 486	112 689 400	114,18%	13 996 914

A vagyon 2017. évben 2016. évhez képest 8 mrd Ft-tal, a tervet jelentősen meghaladó (közel 14 mrd Ft) mértékben nőtt.

A fedezeti tartalékban tapasztalható jelentős többlet az alábbi okokból adódik:

- a kifizetések terv alatti alakulása (+5,2 mrd Ft),
- a vártnál magasabb hozamok (+2,8 mrd Ft),
- a tagdíjbevételek terven felüli teljesülése (+1,9 mrd Ft),
- a tervezett nyitóállományban tapasztalható +4,2 mrd Ft forint eltérés
(a 2016-os évben záró értékben jelentkező többlet, amely a tervezéskor még nem volt ismert).

Az értékelési különbözetek változását a 6. sz. melléklet tartalmazza.

2.1.5. Fedezeti céltartalékok

A fedezeti céltartalék részletes levezetését a 8.a, a likviditási céltartalék levezetését a 8.b melléklet tartalmazza.

Egyéni számlákon eFt

Nyitó állomány	102 204 667
Záró állomány	110 210 274

Szolgáltatási számlákon eFt

Nyitó állomány	776 169
Záró állomány	639 051

Összesen eFt

Nyitó állomány	102 980 836
Záró állomány	110 849 325

2.1.6. Likviditási céltartalékok (eFt)**Egyéb likviditási célokra képzett céltartalék eFt**

Nyitó állomány	363 453
Záró állomány	375 594

Likviditási portfólió értékelési különbözete eFt

Nyitó állomány	6 604
Záró állomány	3 686

Azonosítatlan befizetések hozama**eFt**

Nyitó állomány	4 401
Záró állomány	4 138

Összesen eFt

Nyitó állomány	374 458
Záró állomány	383 418

2.1.7. Meg nem fizetett tagdíjak tartaléka (eFt)

Nyitó állomány	474 808
Záró állomány	710 342

2.1.8. Működési céltartalék (eFt)

A Pénztár a 2017. évi mérleg fordulónapján, a jogszabályi előírásoknak megfelelően céltartalékot képzett a működési célú befektetett eszközök értékelési különbözetére.

Nyitó állomány	188 846
Záró állomány	230 887

2.1.9. A kötelezettségek alakulása (eFt)

Megnevezés	2016.12.31	2017.12.31	2017/2016 (%)	2017 – 2016
Tagokkal szembeni kötelezettségek	108 393	81 965	75,62%	-26 428
Kötelezettségek áruszállításból és szolgáltatásból	17 979	30 206	168,01%	12 227
Egyéb rövidelejáratú kötelezettségek	1 289 441	1 671 034	129,59%	381 593

Azonosítatlan függő befizetések	291 522	25 882	8,88%	-265 640
Összesen:	1 707 335	1 809 087	105,96%	101 752

A kötelezettségek állománya a 2016-os évhez képest 101.752 eFt-tal magasabb. A növekedés jelentős része az egyéb rövidlejáratú kötelezettségek között, azon belül is a vagyongazdálkodóval szembeni kötelezettségnél jelentkezik. Az azonosítatlan függő befizetések állomány viszont szignifikánsan csökkent, az állomány 2017.12.31-én az előző évi érték kevesebb, mint 10%-a. Az egyéb rövidlejáratú kötelezettségek részleteit az alábbi táblázat mutatja.

Az egyéb rövid lejáratú kötelezettségek 2017. december 31.-i záró állományának tartalma (eFt):

Jövedelem elszámolási számla	34
Cégautóadó	132
EHO kötelezettség	639
Egészségbiztosítási Alap	1 810
Nyugdíjbiztosítási Alap	2 198
Szocho kötelezettség	4 807
Áfa	10 296
SZJA	11 684
Felügyelettel szembeni kötelezettség	14 672
Nyugdíjkifizetés	30 766
Egyéb kötelezettségek	50 702
Vevőktől kapott előleg	119 514
Vagyongazdálkodóval szembeni kötelezettség	1 423 780
Összesen	1.671.034

A követelések közé 1 eFt negatív összegű kötelezettség került átsorolásra a fedezeti tartalék portfólióiban nyilvántartott kötelezettségekhez kapcsolódó értékelési különbözet követelés.

Az egyéb kötelezettségek jelentősebb tételei az alábbiak:

- 25 eFt a pénztári iroda albérlői által letett kaució
- 123 eFt Magánpénztári tagokkal szembeni, a végelszámolást lezáró vagyongazdálkodási javaslat alapján átvett kötelezettség, melynek fedezete is átadásra került a Pénztár számára a végelszámolás lezárását követően
- 363 eFt a más munkáltatóval közösen foglalkoztatott munkavállalóhoz kapcsolódó bér (elutalva 2018.01.04.)
- 37.756 eFt ingatlanokhoz kapcsolódó egyéb kötelezettség
- 12.435 eFt ingatlan bérbeadás kapcsán kapott kaució

2.1.10. Azonosítatlan függő befizetések (eFt)

Állomány 2016.12.31.	Tárgyévi változás	Állomány 2017.12.31.
291.522	-265 640	25.882

Az azonosítatlan függő befizetések állomány szignifikánsan csökkent, az állomány 2017.12.31-én az előző évi érték kevesebb, mint 10%-a. A fennálló állomány jelentős része a 2017. december második felében utalt és a mérleg fordulónapig be nem azonosítható tételekből áll.

Részletes adatokat az 2. sz. melléklet tartalmazza.

2.1.11. A Pénztári portfólió könyvszerinti és piaci értéke tartalékonként, azon belül választható portfóliónként

A részletes adatokat a 4. sz. melléklet tartalmazza.

Az UniCredit Bank letétkezelő által a Pannónia Nyugdíjpénztár értékeléséről szóló, 2017. december 31-i igazolás végösszege 112.775.933 eFt-ban határozza meg a pénztári vagyon összértékét. A Pannónia Nyugdíjpénztár könyvelésében az összérték ezzel teljesen megegyező, 112.775.933 eFt.

2.1.12. A Pénztár elszámoló egységben kimutatott portfóliónak adatai

A részletes adatokat az 5. sz. melléklet tartalmazza

2.1.13. Határidős és opciós ügyletek

A részletes adatokat a 1. sz. melléklet tartalmazza.

2.1.14. Értékpapír kölcsönzés, kockázattitőkealap-jegy

A pénztár rendelkezett kockázati tőkealap-jeggyel: ezek piaci értéke évvégén 123.448 eFt volt. A Pénztár nem rendelkezett kölcsönbe vett, sem kölcsönbe adott értékpapírral évvégén.

2.2. Tartalékok bevételei jogcímenként (befektetés nélkül)

Tartalékok bevételeinek alakulása (befektetés nélkül)					
Önkéntes ágazat (eFt)	2016. tény	2017. terv	2017. tény	tény/terv	tény-terv
Átlag tagdíj (Ft/hó)	19 237	17 084	21 661	126,79%	4 578
Egyéni tagdíjbevételek és adomány* (eFt)	2 284 386	2 165 610	3 189 676	147,29%	1 024 066
Munkáltatói tagdíjbevételek és adomány* (eFt)	5 807 786	4 971 460	5 909 935	118,88%	938 475
Egyéb bevételek (eFt)	637 499	512 817	485 054	94,59%	-27 763
Összesen	8 729 671	7 649 887	9 584 665	125,3%	1 934 778

* Az utólag befolyt és meg nem fizetett tagdíjakat az egyéni és munkáltató tagdíjbevételek között, azok arányában tüntettük fel.

A tartalékok bevételei 25%-kal haladják meg a tervezett értéket, és közel 10%-kal haladják meg az előző évet.

2.3. A taglétszám alakulása

Megnevezés	2016. tény	2017. terv	2017. tény	tény/terv	tény-terv
Nyitó	35 092	34 914	35 019	100,3%	105
Növekedés	1 105	1 188	1 076	90,6%	-112
Új belépő	1 062	1 145	1 036	90,5%	-109
Ide átlépő	43	43	40	93,0%	-3
Csökkenés	1 178	1 387	1 099	79,2%	-288
Szolgáltatás	532	520	499	96,0%	-21
Innen átlépő	87	100	79	79,0%	-21
Elhalálozott	104	117	125	106,8%	8
Kilépő, egyéb	455	650	396	60,9%	-254
Összes változás	-73	-199	-23	11,6%	176
Záró	35 019	34 715	34 996	100,8%	281

A taglétszám 2017 végén a tervnél 281 fővel kedvezőbben alakult, a záró állomány 34.996 fő, amely 23 fő csökkenés az év elejéhez képest. A tervhez képest a legjelentősebb eltérés egyrészt már a nyitóban is tapasztalható 105 főből adódik, de 2017-ben a taglétszám csökkenés több, mint 20%-kal a tervezett alatt maradt.

- a taglétszám növekedését jelentő belépők- és ide átlépők száma 2017-ben 1.076 fő, amely a tervezett érték alatt alakult 9,4%-kal,
- a 10 éves kilépők száma közel 40 %-kal kevesebb lett a tervezettnél. Az elkövetkező években viszont a tagság jelentős része fogja betölteni a várakozási idejének 21. évét, így a jövőben a kedvezményes adózási szabályoknak köszönhetően a kilépők számának visszafogott növekedésére számíthatunk.

2.3.1. A várakozási idő figyelembe vételével kifizetésre jogosult, vagy egy éven belül jogosulttá váló tagok

	Létszám (fő)	Számlaegyenleg (eFt)
2017.12.31	15 607	56 875 986
egy éven belül	3 855	10 710 315
Összesen	19 462	67 586 301

2.4. A tagi kifizetések alakulása

Tagi kifizetések (eFt)	2016. tény	2017. terv	2017. tény	tény/terv	tény-terv
szolgáltatás	1 910 922	2 231 667	2 228 803	99,87%	-2 864
átlépő	232 539	340 577	207 027	60,79%	-133 550
elhunyt	243 178	353 123	318 398	90,17%	-34 725
várakozási idő utáni kifizetés tagviszony megtartással	3 663 550	8 971 775	4 228 434	47,13%	-4 743 341
kilépő várakozási idő után	617 086	914 127	578 231	63,26%	-335 896
Összesen: (kilépési ktg.-nélkül)	6 667 275	12 811 269	7 560 894	59,02%	-5 250 375

A pénztár, a nyugdíjszolgáltatások kifizetésekor a szabályzatokban meghatározott módon eljárási díjat számol fel, és a banki költségeket, valamint a postai utalvány díját is érvényesíti. Az így levont összegeket a pénztár a működési tartalék egyéb bevételei között tartja nyilván. Értéke 2017. december 31-én: 17.661 ezer forint volt.

A tervhez képest jelentős, 5.25 Mrd Ft-os, közel 41%-os megtakarítás látható a tagi kifizetések esetén.

A várakozási idő utáni kifizetések esetén több, mint 51%-al alacsonyabb a kifizetések értéke a tervezettnél, amely még így is 12,3%-al meghaladja a tavalyi év azonos időszakának értékét. Ezen kifizetések esetén a tervezés egzakt módon csak részben értelmezhető, tekintettel arra, hogy a várakozási idő letelte után a konkrét kifizetések igénylésének ritmusa és mértéke nehezen vizsgálható, nagyrészt szakértői becslés. A tervezés során láthatóan – az óvatosság elve mentén – túl lett becsülve a 20 év utáni adómentesen felvehető tőke kifizetésének várható nagysága.

A szolgáltatásokhoz kapcsolódó költségek az alábbiak szerint alakultak:

Utalási költség:	3.931
Ügyviteli költség	2.433
ebből: bérköltség:	1.797
postaköltség:	534
anyagköltség:	102

2.5. Működési tevékenység halmazott eredménye

Saját tőke	eFt
------------	-----

Záró állomány (2016.12.31)	I 084 969
Ebből:	
Tartalék tőke	I 077 060
Működés 2016. évi eredménye	7 909
Záró állomány (2017.12.31)	I 225 770
Ebből:	
Tartalék tőke	I 084 970
Működés 2017. évi eredménye	140 800

A 2017-es üzleti év végén a Pénztár adózott eredménye: 140.800 eFt nyereség. Az eredmény az alábbiak szerint alakult:

Kiadási oldal:

eFt	2016. tény	2017. terv	2017. tény
Működési célú ráfordítások	656 852	549 573	511 174

A működési célú ráfordítások a 2017. évben jelentősen, több mint 145 MF-tal csökkentek melynek költség nemenkénti megbontása az alábbi táblázatban látható:

Költségnevek (eFt)	2016. tény	2017. terv	2017. tény	tény/terv	tény-terv
Anyagjellegű	196 991	199 484	193 445	96,97%	-6 039
Személyi jellegű	241 583	257 637	228 482	88,68%	-29 155
Értékcsökkenés és egyéb	191 887	67 806	60 903	89,82%	-6 903
Felügyeleti díj	26 391	24 646	28 344	115,00%	3 698
Összesen	656 852	549 573	511 174	93,01%	-38 399

Az Anyagjellegű ráfordítások gyakorlatilag a terv szerint alakultak, az eltérés 3,03 %. Az előző, 2016. évhez képest 3.546 eFt megtakarítás tapasztalható.

A Személyi jellegű ráfordítások között tapasztalható jelentős, 29.115 eFt-os megtakarítás az alábbi tényezőkből adódik:

- a tervezett „rendszeres bérpótlék és ösztönző többlet” 2017-ben megszüntetésre került
- a tervezéskor ismert 27%-os SZOCHO tény mértéke 22%-ra csökkent
- 1 fő munkavállaló 2016. IV. negyedévében felmondott, pótlására nem került sor
- 3 fő munkavállaló foglalkoztatásának körülményei megváltoztak (közvetlen bérjellegű megtakarítás)
- a Képviselő Testület részére tervezett díj nem került kifizetésre.

Az Egyéb ráfordítások között szerepel a Magyar Nemzeti Bank által a Pénztárban lefolytatott vizsgálatot lezáró határozatban megállapított 1.800.000 forint bírság az önkéntes pénztárakat érintő jogszabályokkal kapcsolatos kisebb szabálysértések miatt, valamint 500.000 forint bírság a pénzmossási törvény múltbeli megsértése miatt, azaz összesen 2.300.000 forint.

A Pénztár 2017. évi állandó választott könyvvizsgálójának díja 5.350 eFt. Emellett szintén a Pénztár választott könyvvizsgálója részére 300 eFt megbízási díj lett kifizetve a Pénztár 2017. június 30-ai fordulónappal elkészített átalakulási mérleg- és leltártervezet előzetes vizsgálatára külön megbízás szerint. Az átalakulási vagyonmérleg végül nem került felhasználásra. A Pénztár így mindösszesen a 2017. évi beszámolóban 5.650 eFt-ot mutatott ki könyvvizsgálói szolgáltatások díjaként. Egyéb ráfordításként (nem könyvvizsgálói díjként, hanem egyéb könyvviteli szolgáltatásként) került kimutatásra a Pénztár befektetései között szelplő zártkörű részvénytársaságként működő bankok (MKB, Gránit) részvényeinek évente kétszer (MKB részvények esetén 2017-ben egy alkalommal, mivel a részvényeket a Pénztár 2017. december 31-ét megelőzően értékesítette) történő értékelésének díjai 14.010 eFt értékben, két független könyvvizsgáló társaság javára.

A befektetési tevékenység ráfordítása 2017-ben (eFt)

	2017. terv	2017. tény
Befektetési tevékenység ráfordítása	2 532	46 587

Bevételi oldal:

eFt	2016. tény	2017. terv	2017. tény
Működési célú tagdíjbevételek	326 089	294 050	354 407
Működési célra juttatott eseti adomány	5 140	4 793	4 426
Egyéb bevételek	309 751	69 417	66 521
Összesen	640 980	368 260	425 354

A működési célú tagdíjbevételek az óvatos várakozásokkal ellentétben 60.357 eFt-al haladták meg a tervezett értéket és 28.318 eFt-al az előző évi volumet.

A működési célra juttatott adomány 714 eFt-al az előző évi érték, és 367 eFt-al a tervezett érték alatt alakult.

Az előző évhez képest látható jelentős eltérés oka egyrészt, hogy az előző évben történt egy céltartalék feloldás 270 MFt értékben, mely az Egyéb bevételek soron jelent meg másrészt, hogy a 2017. évi üzleti évtől a nem fizető tagoktól történt hozamlevonást a működési (és likviditási) egyéb bevételek között kell kimutatni, melynek értéke 19.715 eFt.

A befektetési tevékenység bevétele 2017-ben (eFt):

	2017. terv	2017. tény
Befektetési tevékenység bevétele	201 893	274 024

A befektetési tevékenység bevétele a tervezettnél jelentősen magasabb lett.

A mérleg szerinti eredmény/adózott eredmény összehasonlítása (eFt):

	2016. tény	2017. terv	2017. tény
Adózott eredmény	7 909	18 048	140 800

A fentiek eredőjeként a működési eredmény 2017. évben a tervezett 18.048 eFt-os nyereség helyett 140.800 eFt nyereség. Az eredményre gyakorolt hatások tételesen az alábbi táblázatban láthatóak:

Tervezett eredmény 2017	18 048
tervtől való eltérések hatása az eredményre	
(+) a működési tartalék bevétele magasabb	58 744
(+) a működési tartalék ráfordítása alacsonyabb	36 959
(+) a befektetési eredmény magasabb	28 076
(-) Kieg. váll. tevékenység eredménye alacsonyabb	-1 027
Tényleges eredmény 2017	140 800

A működési tartalék alakulása (eFt)

	2016. tény	2017. terv	2017. tény
--	------------	------------	------------

Működési tartalék nyitó értéke	I 509 306	I 523 713	I 273 815
Működési céltartalék állományváltozása	-263 011	60 000	42 041
Tartalékok közötti átcsoportosítás	19 611	16 645	0
Adózott eredmény	7 909	18 048	140 800
Működési tartalék záró állománya	I 273 815	I 618 406	I 456 657

A Működési tartalék 2017-ben 182.842 eFt-tal növekedett. A tartalékot növelő tényező volt a 140.800 eFt pozitív működési eredmény, valamint a működési tartalék befektetéseinek nem realizált hozamára valósult meg céltartalék képzés. A működési céltartalék állománya év végén 230.887 eFt volt.

Mindezek alapján a pénztár működési tartaléka a 2016. évi 1.273.815 eFt-ról 1.456.657 eFt-ra emelkedett a tárgyévben. Fontos azonban megjegyezni, hogy a tartalék egy része nem pénzeszközökben, hanem a likviditás szempontjából kedvezőtlenebb eszközformákban testesül meg: a működéshez szükséges tárgyi eszközök és szoftverek, illetve a leányvállalatban meglévő részesedés. A leányvállalati részesedés értéke az általa fizetendő osztalék révén válik folyamatosan likvid eszközzé.

2.6. Kiegészítő vállalkozási tevékenység

A Pénztár 2014.07.01-től kiegészítő vállalkozási tevékenységet folytat, melynek keretei között a 2017. évben a Pannónia Egészség- és Önségélyező Pénztár jogutódjaként az MKB-Pannónia Egészség- és Önségélyező Pénztár részére nyilvántartó szoftvert üzemeltetett és adott bérbe, valamint iratkezelési, iratkeresési, ügyfélszolgálati és könyvviteli szolgáltatást végzett.

A kiegészítő vállalkozási tevékenység eredménye:

Kiegészítő vállalkozási tevékenység gazdálkodása (eFt)	2016. tény	2017. terv	2017. tény
Bevételek	12 969	1 650	1 350
Ráfordítások	4 912	1 440	2 167
Kiegészítő vállalkozási tevékenység eredmény	8 057	210	-817

A tevékenység ráfordításai: a Pénztár tulajdonában lévő nyilvántartó szoftver értékcsökkenéséből és a fejlesztő cég részére fizetett rendszertámogatási- és üzemeltetési feladatok teljesítéseinek költségeiből tevődik össze. A tevékenység bevételei: a MKB-Pannónia Egészség- és Önségélyező Pénztár által fizetett megbízási- és üzemeltetési díjak.

A Pénztár szintén kiegészítő vállalkozás keretében szerződésben áll a MOK Kegyeleti Önségélyező Pénztárral nyilvántartó szoftver üzemeltetetés, valamint iratkezelési-, iratkeresési-, ügyfélszolgálati- és könyvviteli szolgáltatásokra, de mivel a MOK Pénztár a tevékenységi engedélyét csak 2018. január 3-án vette kézhez, így az ezzel kapcsolatos bevételek és kiadások csak 2018-ban fognak először megjelenni.

Tekintettel arra, hogy a kiegészítő vállalkozási tevékenység bevétele a Pénztár teljes bevételeinek 1%-át sem éri el, a Pénztár mentesül a társasági adófizetési kötelezettség alól „a társasági adóról és az osztalékadóról szóló 1996. évi LXXXI. törvény” 20. § (1) bekezdés c.) pontja alapján, valamint a tevékenység kiszervezésére sem kötelezett az „Önkéntes Kölcsönös Biztosító Pénztárakról szóló 1993. évi XCVI. törvény” 31. § (4) bekezdése alapján.

2.7. Egyéb kiegészítések

2.7.1. Leányvállalatok

A pénztár, a 281/2001 (XII.26.) Korm. rendelet 2. § (3) bekezdés c) pontja alapján, a működési tartaléka terhére az alábbi vállalatban rendelkezik tulajdonrészrel:

Pannónia Pénztárszolgáltató Zrt.

- székhely: 1072 Budapest Nyár u. 12
- cégjegyzékszám: 01-10-047117
- adószám: 23452934-2-42
- alapítás időpontja: 2011. július 20.
- cégbíróági bejegyzés: 2011. augusztus 3.
- A Társaság tevékenységi köre: 6920'08 Számviteli, könyvvizsgálói, adószakértői tevékenység.

A Társaság vezérigazgatója: Vokony János (9228 Halászi, Rákóczi u. 3.)

A Társaság felügyelő bizottsága:

- Gál Rezső elnök
- Horváth János
- Müller István

A Társaság könyvvizsgálatra nem kötelezett, azonban az Alapító 2014. október 16-án arról döntött, hogy a 2015-ös üzleti évtől kezdődően a Társaságnak könyvvizsgálót kell megbíznia.

A 2017.12.31. napján végződő üzleti évet lezáró beszámoló elfogadásáig a könyvvizsgáló Fehérné Vikárus Éva egyéni vállalkozó, okleveles könyvvizsgáló, kamarai tag (kamarai nyilvántartási szám: 003195).

A tulajdonosok az általuk lejegyzett tőkét határidőre, pénzben a Társaság rendelkezésére bocsátották.

Tulajdonosi szerkezet 2017. december 31-én:

Tulajdonos	Részvény db	Névérték Ft/db	Részvény érték (Ft)	Arány
Pannónia Nyugdíjpénztár	8.252	10.000	82 520 000	100 %

A társaság 2017. december 31-re vonatkozó beszámolója alapján a mérlegfőösszege: 328.865 eFt, adózott eredménye: 242.066 eFt, saját tőkéje: 326.491 eFt volt. A Pannónia Nyugdíjpénztárt 200.000 eFt osztalék illeti meg, melynek kifizetése 2018-ban történik és eredményhatása is ott jelentkezik.

MKB-Pannónia Alapkezelő Zrt. (Pannónia Pénztárszolgáltatón keresztül)

- székhely: 1056 Budapest, Váci utca 38
- cgj: 0110047118
- adószám: 23452941-2-42
- alapítás időpontja: 2011. július 20.
- cégbíróági bejegyzés: 2011. augusztus 3.
- fő tevékenység: 6630 Alapkezelés

A Társaság igazgatósága:

- dr. Balog Ádám (elnök) (lakcím: 2119 Pécel, Kelő utca 62.)
- Benczédi Balázs (vezérigazgató) (lakcím: 1025 Budapest, Törökvész út 119/D 1.7.)

- Vécsei Péter (alkalmazott) (lakcím: 2085 Pilisvörösvár, Dugonics u. 23.)
- Bánfi Zoltán (lakcím: 1111 Budapest, Budafoki út 24. VI/21.)
- Fekete Péter (lakcím: Egyesült Királyság, SW5 9JS London, Eardley Crescent 1/C.)
- Turner Tibor (lakcím: 1026 Budapest, Gárdonyi Géza út 27-33. A. ép. I. em. 4.)
- Rabi Ferenc (lakcím: 1131 Budapest, Futár u. 8. I/I.)

A Társaság felügyelőbizottsága:

- dr. Szilágyi József (elnök)
- Fenyvesi Csaba
- Nyemcsok János
- dr. Lenner Áron
- Barta Miklós

A Társaság könyvvizsgálatra kötelezett. Könyvvizsgáló: Trusted Adviser Kft, engedélyszám: 002588, személyében: Szovics Zsolt, engedély szám: 005784.

2017-ben fontos változás történt a Társaság életében, tőkeemelés útján új tulajdonosok léptek be, illetve a Társaság cégneve és székhelye is megváltozott.

2017. december 31-én a tulajdonosi szerkezet az alábbiak szerint alakult:

Tulajdonos	Törzsrészcím db	Névérték Ft/db	Részcím érték (Ft)	Arány
MKB Bank Zrt.	14.993	10.000	149.930.000	49,01%
Pannónia Pénztárszolgáltató Zrt.	4.895	10.000	48.950.000	16,00%
CIG Pannónia Életbiztosító Nyrt.	4.895	10.000	48.950.000	16,00%
MKB Nyugdíjpénztár	4.589	10.000	45.890.000	15,00%
MKB-Pannónia Egészség- és Összegező Pénztár	611	10.000	6.110.000	2,00%
Gránit Bank Zrt.	611	10.000	6.110.000	2,00%
Összesen	30.594		305.940.000	100 %
Tulajdonos	Osztálykiosztási részcím db	Névérték Ft/db	Részcím érték (Ft)	Arány
MKB Bank Zrt.	1 („D”)	10.000	10.000	16,67%
Pannónia Pénztárszolgáltató Zrt. (B sorozat)	1 („B”)	10.000	10.000	16,67%
CIG Pannónia Életbiztosító Nyrt. (C sorozat)	1 („C”)	10.000	10.000	16,67%
MKB Nyugdíjpénztár	1 („F”)	10.000	10.000	16,67%
MKB-Pannónia Egészség- és Összegező Pénztár	1 („G”)	10.000	10.000	16,67%
Gránit Bank Zrt.	1 („E”)	10.000	10.000	16,67%
Összesen	6		60.000	100 %
Tulajdonos	IG tag kijelölésére vonatkozó elsőbbségi részcím	Névérték Ft/db	Részcím érték (Ft)	Arány
MKB Bank Zrt.	1 („H” – elnök) 2 („I”)	10.000	30.000	42,86%
Pannónia Pénztárszolgáltató Zrt.	1 („I”)	10.000	10.000	14,29%
CIG Pannónia Életbiztosító Nyrt.	1 („I”)	10.000	10.000	14,29%

MKB Nyugdíjpénztár	I („I”)	10.000	10.000	14,29%
MKB-Pannónia Egészség- és Önsegélyező Pénztár	I („I”)	10.000	10.000	14,29%
Összesen	7		70.000	100%
Tulajdonos	FB tag kijelölésére vonatkozó elsőbbségi részvény	Névérték Ft/db	Részvény érték (Ft)	Arány
MKB Bank Zrt.	2 („K”)	20.000	20.000	40%
Pannónia Pénztárszolgáltató Zrt.	I („J” - elnök)	10.000	10.000	20%
CIG Pannónia Életbiztosító Nyrt.	I („K”)	10.000	10.000	20%
MKB Nyugdíjpénztár	I („K”)	10.000	10.000	20%
Összesen	5		50.000	100%
Mindösszesen				
Tulajdonos	Részvények (db)	Névérték Ft/db	Részvény érték (Ft)	Arány
MKB Bank Zrt.	14.999	10.000	149.990.000	49,00%
Pannónia Pénztárszolgáltató Zrt.	4.898	10.000	48.980.000	16,00%
CIG Pannónia Életbiztosító Nyrt.	4.898	10.000	48.980.000	16,00%
MKB Nyugdíjpénztár	4.592	10.000	45.920.000	15,00%
MKB-Pannónia Egészség- és Önsegélyező Pénztár	613	10.000	6.130.000	2,00%
Gránit Bank Zrt.	612	10.000	6.120.000	2,00%
Mindösszesen	30.612		306.120.000	100%

A Pannónia Pénztárszolgáltató Zrt. az osztalék elsőbbségi részvényt az apportáláskori értéken (65.000 eFt), míg a törzsrészvényeket (51.799 eFt) és a „I” és „J” sorozatú elsőbbségi részvényeket (10.582 Ft és 10.582 Ft) a beszerzési értéken tartja nyilván a könyveiben.

Az MKB-Pannónia Alapkezelő Zrt. a 2017. üzleti évben elért adózott eredménye: 1.025.910 eFt volt. A Pannónia Pénztárszolgáltató Zrt.-t 287.212 eFt osztalék illeti meg, melynek kifizetése 2018-ban történik és eredményhatása is ott jelentkezik.

2.7.2. Ellenőrzések

A Pénztárnál a Magyar Nemzeti Bank 2016. októberében átfogó vizsgálatot kezdett. A vizsgálatot az MNB a 2017. augusztus 28-án kelt, H-JÉ-IV-B-18/2017 számú határozatával zárta le, a melyben 1.800.000 forint bírságot állapított meg az önkéntes pénztárakat érintő jogszabályokkal kapcsolatos kisebb szabálysértések miatt, valamint 500.000 forint bírságot szabott ki a pénzmossási törvény múltbeli megsértése miatt, azaz összesen 2.300.000 forintot.

A vezető tisztségviselőkkel szemben az átfogó vizsgálat kapcsán nem került sor bírság kiszabására.

A Pénztár, a Határozatban és a Vizsgálatot lezáró jelentésben felsorolt kötelezéseket a beszámoló elfogadásáig teljesítette, azonban annak MNB általi értékelése még nem történt meg.

A határozatot a Pénztár <http://www.pannonianyp.hu/kozzetetelek> weblapján közzétette.

2.7.3. Munkáltatói kötelezettségvállalások

A munkáltatói kötelezettségvállalások 2017. év folyamán a megállapodásoknak megfelelően teljesítésre kerültek.

2.7.4. Peres ügyek és nem peres ügyek

Adatvédelmi okok miatt, az ügyben érintett személyeket és cégeket jelen kiegészítő mellékletben nem kívánjuk megnevezni. A pénztár jogásza által készített, és a könyvvizsgálónak átadott jogi teljességi nyilatkozat az alábbi ügyekkel kapcsolatosan minden részletes információt tartalmaz.

1. Pannónia Nyugdíjpénztár, mint felperes és Alperes Nyrt.

A Pénztár 2014. október 1. napján kelt keresetével peres eljárást indított az Alperes Nyrt. ellen. Keresetében a Pénztár kérte a Bíróságot, hogy állapítsa meg, hogy a Budapest VI., Benczúr u. 11. szám alatti Társasház és az Alperes Nyrt. között 2001. május 2. napján a Társasház lapos tetején kijelölt 12 nm-es területének rádió- és mobilantenna létesítése céljából történő bérlete vonatkozásában létrejött bérleti szerződés, - a Társasház megszüntetésére tekintettel - megszűnt, és ezáltal a Pénztár nem vált ezen szerződés bérbeadójává így bérleti szerződés nem áll fenn a Pénztár és az Alperes között.

Figyelemmel arra, a Bíróság a Pénztár keresetét elutasította, a Pénztár és az Alperes közötti megállapodás, illetve az ítéletben foglaltak alapján a jogerős döntés kézhezvételétől számított 15 napon belül feleknek közös megegyezéssel meg kell szüntetniük a Bérleti Szerződést, és Pénztár ezen megállapodás aláírásától számított 15 napon belül köteles megfizetni az Alperes részére 3.545.849 Ft + ÁFA összeget. Ezen megállapodás a felek között mind a mai napig nem került megkötésre, annak ellenére, hogy a Pénztár többször is kérte az Alperestől ezen megállapodás létrehozatalát.

Peres eljárás jogerősen lezárult, azonban az ellenérdekű félnek felróhatóan a megállapodás hiányában a Pénztár fizetési kötelezettségét nem tudta teljesíteni.

2. Pannónia Nyugdíjpénztár, mint hitelező és Adós Kft.

Pénztár 2015. október 16-án előterjesztett kérelmével felszámolási eljárást kezdeményezett a Fővárosi Törvényszék előtt Adóssal szemben. A felszámolási kérelem alapja, hogy az Adós a Pénztár, mint Quaestor Országos Önkéntes Nyugdíjpénztár jogutóda által megvásárolt kötvények visszaváltási értékét, azaz a kötvények névértékét azok lejáratkor Pénztár fizetési felszólítása ellenére sem fizette meg Pénztár részére.

A Fővárosi Törvényszék 2016. március 10-i végzésével a felszámolási eljárást megszüntette, tekintettel arra, hogy 2016. március 9. napján közzétett végzésével már megállapította az Adós fizetéseképtelenségét, elrendelte a felszámolását, és kijelölte a VECTIGALIS Általános Vállalkozási Zrt. felszámolót.

Az Adós Kft. felszámolója a Pénztár hitelező igényét határidőben érkezettként fogadta és „F” kategóriába sorolta (67.360.000,- Ft tőkekövetelés és 200.000,- Ft regisztrációs díj).

Az Adós Kft. elleni felszámolási eljárás folyamatban van.

3. Felperes és a Magyar Nemzeti Bank, mint alperes és a Pannónia Nyugdíjpénztár, mint beavatkozó

A Felperes igazgatóságának és felügyelőbizottságának elnöke bírósági felülvizsgálatot kezdeményezett a Magyar Nemzeti Bank (MNB) 68135-19/2017 sz., 2017. május 17. napján kelt határozata vonatkozásában, amelyben az MNB engedélyezte a „Halasztott kezdetű nyugdíjkiegészítő biztosítás” tőkegyűjtő biztosítási szerződésállománya 2017. május 31-i hatállyal történő átruházását a Felperes által a Pénztár részére (Határozat).

A Pannónia Nyugdíjpénztár, a Bíróság felhívására kérte engedélyezni a perbe történő beavatkozását az MNB pernyertessége előmozdítása végett, amely kérelemnek a Bíróság 2017. szeptember 1. napján kelt végzésben helyt adott.

Felperes kérelmezte a Határozat végrehajtásának felfüggesztését, a perben eljáró Bíróság a Határozat végrehajtását 2017. június 26. napján kelt végzésével felfüggesztette.

A per első fokú eljárása jelenleg még folyamatban van.

4. Pannónia Nyugdíjpénztár felperes és Alperes Kormányhivatal

A Kecskeméti Törvényszék 21.Fpk.03-09-000943/71 sz. végzése alapján bejegyzésre került a Pannónia Nyugdíjpénztár 56/10000 arányú tulajdonjoga a Törökszentmiklós 077/5 hrsz. ingatlan vonatkozásában. Pannónia Nyugdíjpénztár fellebbezésében kérte a Földhivatalt, hogy a Ptk. 5:183. §-a alapján a végzését akként módosítsa, hogy a Pénztár ingatlanra vonatkozó tulajdonjoga bejegyzését törölje, és a Nyugdíjbiztosítási Alap tulajdonjogát jegyezze be, mivel a Törvényszék végzésével érintett követelés a Pénztár végelszámolással megszűnt magán ágazatát érintette.

A Kormányhivatal a Pannónia Nyugdíjpénztár fellebbezését elutasította.

A Pannónia Nyugdíjpénztár a másodfokú határozat bírósági felülvizsgálatát kezdeményezte. A Pénztár 2018. január 10-én benyújtott nyilatkozatában bejelentette, hogy a keresetétől eláll, és kéri a per megszüntetését, figyelemmel arra, hogy a Kormányhivatal megelőzőleg értesítette, hogy a Pannónia Nyugdíjpénztár által kérelmezettek, azaz a jogutódlás ténye hatósági hatáskörben – a Földhivatal által - átvezethető, melynek feltétele azonban a bírósági eljárásra irányuló kereset visszavonása. A Bíróság a 2018. január 16. napján megtartott tárgyaláson a pert megszüntette, perkoltséget nem állapított meg. A permegszüntető végzés 2018. február 7. napján emelkedett jogerőre.

A Földhivatal tájékoztatása szerint 2018. március 22. napján a Pannónia Nyugdíjpénztár tulajdonjogát törölte, és a Nyugdíjbiztosítási Alapot jegyezte be tulajdonosként, ezen határozatot a Pénztár még nem vette kézhez.

5. Pannónia Nyugdíjpénztár felperes és Alperes Kormányhivatal

A Fejér Megyei Kormányhivatal Székesfehérvári Járási Hivatala a Székesfehérvár, Seregélyesi út 62. sz. főút 44 + 185 km szelvényében (korábbi 8-as számú főút) körforgalmú csomópont és a hozzá kapcsolódó utak FE/ÚT/NS/A/386/15/2015 számon kiadott ideiglenes forgalomba helyezési engedély érvényességét 2018. augusztus 31. napjáig meghosszabbította.

A körforgalmú csomópont jobboldali szervizútja a Pénztár tulajdonában álló, Székesfehérvár 8140/2 hrsz. ingatlan egy meghatározott területét - 716,3 nm nagyságú területet - igénybe veszi.

A Pénztár, az Elsőfokú határozattal szemben fellebbezést terjesztett elő arra hivatkozással, hogy az súlyosan jogszabálysértő, és Magyarország Alaptörvényébe is ütköző.

A Kormányhivatal 2017. december 14-én kelt döntésével (Másodfokú Határozat) az Elsőfokú határozatot helyben hagyta.

A Pénztár 2017. december 21. napján a Másodfokú Határozat bírósági felülvizsgálata vonatkozásában keresetet terjesztett elő a Bíróságon.

A peres eljárás folyamatban van, az első tárgyalásra 2018. június 26-án kerül sor.

6. Felperes Társasház és Alperes Pannónia Nyugdíjpénztár

A Pénztár a tulajdonában álló 1068 Budapest, Benczúr u. 11. sz. alatti ingatlanon egy irodaház és lakóház vegyes beruházást hajt végre, amelyek bontási és mélyépítési munkái 2018. január elején fejeződtek be, és ekkor kezdődtek meg a magasépítészeti munkálatok.

A szomszédos Társasház az illetékes jegyzőnél birtokvédelmi kérelmet terjesztett elő. A Pénztár nyilatkozatában kérte Társasház birtokvédelmi kérelmének elutasítását. A jegyző, a Társasház birtokvédelmi kérelmét elutasította.

A Társasház, a birtokháborítás megszüntetése iránti kérelmét elutasító jegyzői határozat megváltoztatása iránt keresetet indított 2017. november 23. napján, azonban a Bíróság a keresetlevelet idézés kibocsátása nélkül elutasította, mivel az elkésett. Ezen végzés ellen a Társasház fellebbezett, így az még nem emelkedett jogerőre.

2.7.5. Átcsoportosítás

A Pénztár könyveiben 2017. év folyamán nem történt a tartalékok között átcsoportosítás, tekintettel arra, hogy a tagdíjat nem fizető pénztártagok hozamából történő levonást a működési és a likviditási tartalék egyéb bevételeként, eredmény ágon kell elszámolni a 2017. évi üzleti évtől kezdődően. A Pénztár a 2017-es év folyamán belső szabályzatainak és folyamatainak módosításával átállt a tagdíjat nem fizető tagok hozamelvonásának a tárgy év utolsó napján történő levonására, így az 2017. december 31-én történt meg.

2.7.6. Rendkívüli események

A Nyugdíjpénztár az ellenőrzések során nem tárt fel jelentős összegű, a mérleg főösszeget, illetőleg a vagyoneértéket befolyásoló hibát.

2.7.7. Egyéb

A mutatószámokat a 7. sz. melléklet tartalmazza.

Aktív időbeli elhatárolásként a pénztár 9.815 eFt-ot szerepeltet a könyveiben, amelyből 9.118 eFt a költségek- és ráfordítások elhatárolása, 697 eFt pedig a bevételek elhatárolása.

Passzív időbeli elhatárolásként a könyvekben 43.441 eFt szerepel, melyből a folyó-, 2017 évre vonatkozó elhatárolandó költségek értéke 30.153 eFt, míg a passzív időbeli elhatárolt bevételek értéke 13.288 eFt.

A pénztár, a 0-s számlaosztályban tartja nyilván a tagok által pénzügyi hitel fedezeteként feljánlott egyéni számla lekötésének értékét (tagi lekötés) 12.523 eFt összegben.

A 0-s számlaosztály tartalmazza továbbá a pénzügyi instrumentumok névérték szerinti nyilvántartását.

Elévült követelést, nem jogos kifizetési igényt a Nyugdíjpénztár nem szerepeltet sem a könyveiben, sem a beszámolóban.

A Pénztár kutatási-, kísérleti-, fejlesztési tevékenységet nem végez.

A Pénztár a 100%-os tulajdonában lévő Pannónia Pénztárszolgáltató Zrt-vel kirendelési megállapodást kötött 5 munkavállalójának, fejenként heti 7 órában történő munkavégzésére. A megállapodás alapján a munkavállalók munkabérét, juttatásait és ezek közterheit 100%-ban a Pénztár fizeti.

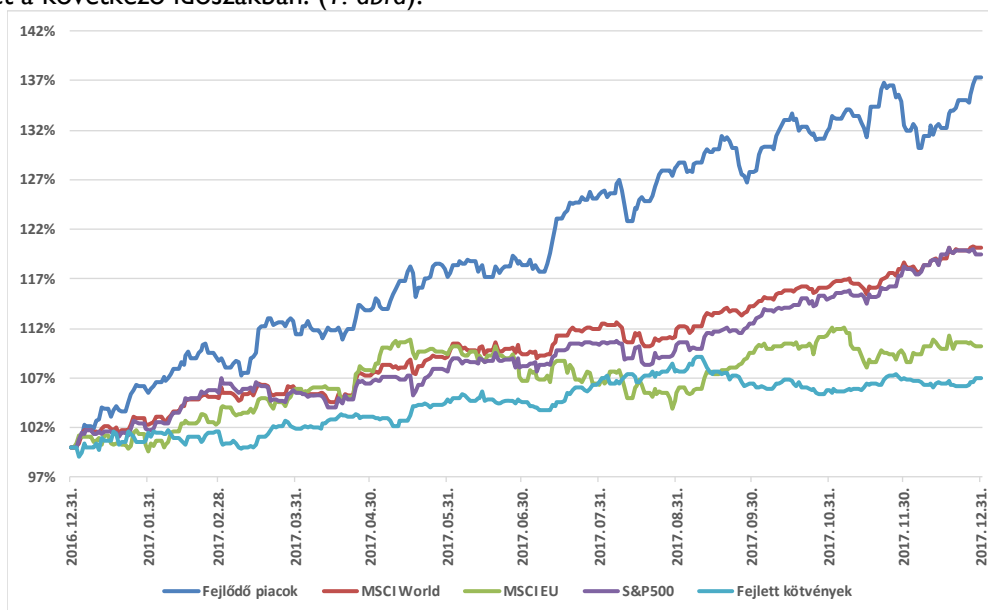
A Pénztár 2017. évi beszámolója, és a beszámolóhoz kapcsolódó üzleti jelentése elérhető a Pénztár <http://www.pannonianyp.hu/kozzetetelek> internetes honlapján és a Felügyelet közzétételi helyén.

3. GAZDASÁGI ÖSSZEFOGLALÓ

3.1. Világpiaci kitekintő

A világgazdaság a **kiváló gazdasági ciklus**, az **elmaradó bérnövekedés miatt anticiklikus politikát folytatni nem képes jegybankok** és a **jelentős geopolitikai kockázatok** háromszögében tartózkodik. A 2017-es évben tovább emelkedtek a főbb eszközosztályok, míg a devizapiacra a dollár egész éves gyengülésének lehettünk szemtanúi. Befektetőként a legjobb megtérülést ebben az évben a feltörekvő piaci részvényeken lehetett elérni, ezt az eszközosztályt követték a fejlett részvénytőzsdék, valamint a kötvények is enyhe pluszokat produkáltak. A nyersanyagpiac kissé lemaradó volt az időszakban.

A globális konjunktúra töretlenül folytatódott az utolsó negyedévben, a növekedés továbbra is erős lábakon áll, míg a laza monetáris politika a kockázattovallási kedvet tovább fokozza, ami a kockázatos eszközök, így a részvény- és áru piacok felülteljesítését vonta maga után. Azonban a piacokon jelenlévő kockázatok egyre nagyobbak, az árazottsági mutatók feszítettek, és a monetáris környezet változásai kihívások elé állíthatják a befektetőket a következő időszakban. (1. ábra).



1. ábra: Globális eszközosztályok teljesítménye 2017-ben forintban

Az Egyesült Államokban a főbb részvénytőzsdéi indexek egyaránt tovább emelkedtek, és rendre korábbi csúcsokat döntötték meg. Az emelkedés során felülteljesítettek a ciklikus szektorok között az IT, az energia és az alapanyagok szektora, míg alulteljesítők voltak a kamat érzékeny szektorok, így a fogyasztási-, a telekommunikációs-, a közüzemi-, valamint az ingatlan szektor. Az IT szektoron belül a szoftver-, a hardver- és a félvezető iparágak egyaránt jelentősen felértékelődtek, míg a legnagyobb piaci kapitalizációval bíró FAANG részvények (Facebook, Amazon, Apple, Netflix, Google) 14% és 36% közötti többlethozamot nyújtottak az S&P500-as részvénytőzsdéi indexhez képest.

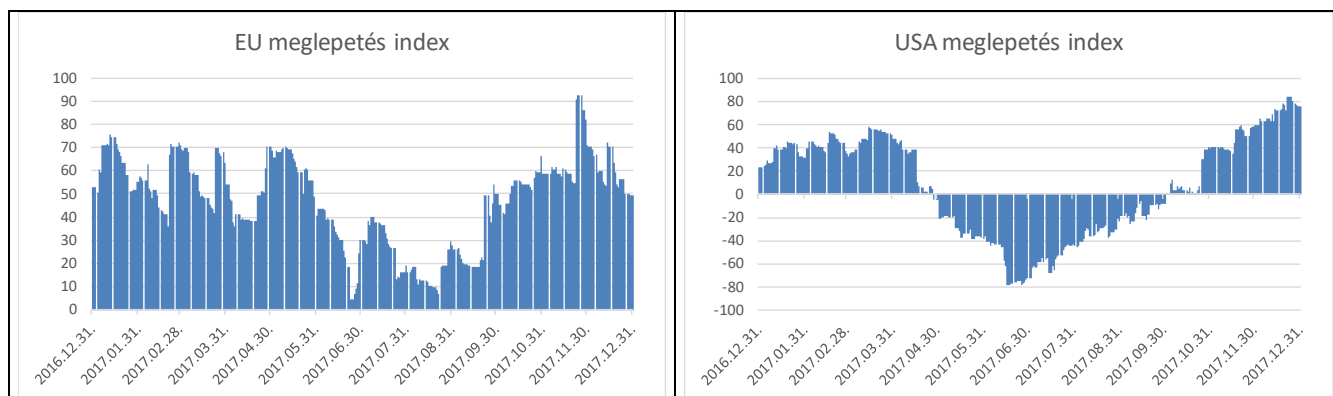
A gazdasági növekedés mértéke 3,2 százalék volt a végleges harmadik negyedéves adatok alapján, ami kissé elmaradt a 3,3 százalékos konszenzustól. A lakossági fogyasztás és az export ezúttal gyengébb volt az előzetes várakozásnál, míg a kormányzati költekezés mértéke meghaladta azt. A negyedik negyedéves évesített GDP növekedési ütem 2,8 százalék körül alakulhatott az Atlanta FED GDPNow modellje alapján. A munkaerőpiacon egész évben kedvező tendenciát figyelhettünk meg, a munkanélküliségi ráta 4,8-ról 4,1%-ra csökkent, a munkanélküli kérelmek száma kissé emelkedett, míg a participációs ráta nem változott jelentősen. A régóta várt bérnövekedés továbbra is nyomott szinteket üt, a legfrissebb adatok alapján 3,2%-os mértékben emelkedtek a fizetések az országban. A bérnövekedés nyomott szintje az inflációs mutatókat is alacsonyan tartja, így a maginflációs mutató továbbra sem éri el a jegybanki 2%-os célt. A munkaerőpiac szűkössége ellenére sem jelentkező bérnövekedés az egyik legtöbbet vizsgált kérdéskör volt 2017-ben, és minden bizonnyal nem lesz ez másképp az idei évben sem.

A FED 2017-ben háromszor emelte az alapkamatot, elérve ezzel a 1,25-1,50%-os sávot, valamint a szeptemberi ülésén bejelentette a „tapering”-et, azaz a 4500 milliárd dolláros jegybanki mérlegfőösszeg csökkentését. A menetrend szerint októbertől havi 10 milliárd dolláros csökkentéssel indult a program a

lejárási állományok meg nem újításán keresztül, amely összeg negyedévenként további 10 milliárd dollárral fog emelkedni egészen havi 50 milliárd dollárig. Egyes számítások szerint ebben az ütemben a jegybank legkevesebb 4 év alatt érkezhethet el a kívánatosnak tartott 3000 milliárd dolláros mérlegfőösszeghez, mivel a havi lejáratok sok esetben nem érik el az 50 milliárd dolláros felső limitet. Emellett az idei évben további három kamatemelést prognosztizálnak a jegybankárok.

Donald Trump decemberben szavazásra bocsátotta a várva várt adóreform programját, ami végül kisebb módosításokkal átment a törvényhozáson és az elnök aláírásával hatályba is lépett. Eltérő vélemények vannak a program pontos gazdasági hatásával kapcsolatban, abban azonban széleskörű az egyetértés, hogy rövidtávon pozitívan járul hozzá a gazdasági növekedéshez, valamint az inflációs folyamatokat is gyorsíthatja valamelyest. A hosszabb távú hatásait azonban vita övezi, az egyébként is magas eladósodottságot tovább növeli, és nem ad választ az amerikai gazdaság két legnagyobb problémájára, az alacsony szinteken megragadó termelékenységre, valamint a szélesedő jövedelmi különbségekre. Mindenesetre a piacok pozitívan fogadták az adóreformot, mivel az már előzetesen beépült az árfolyamokba.

A várakozásokat alulmúló gazdasági adatok és bizonytalan politikai környezet közepette a dollár egész évben gyengült és 9,9 százalékkal értékelődött le a főbb devizákkal szemben (Dollár index).



2. ábra: Európai és amerikai gazdasági meglepetésindexek 2017-ben

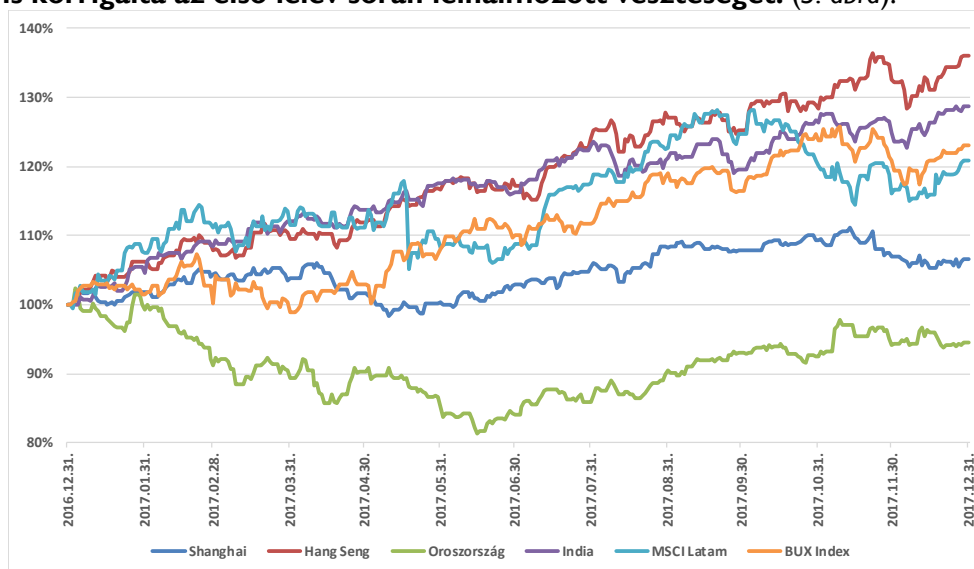
Európában ezzel szemben rendre meglepetést okoztak a friss gazdasági adatok, ami a politikai félelmek enyhülésével együtt leginkább az euró erősödésében jelentkezett. A harmadik negyedéves GDP növekedési ütem 2,6 százalék volt, a fogyasztási és üzleti szektor egyaránt stabilan növekedett. Az erős belföldi keresletet alátámasztják a több éves csúcson tartózkodó bizalmi- és konjunktúra indexek. A fogyasztói bizalom 2001 óta nem látott magas szinteket üt, amely mögött leginkább a kedvező munkaerő piaci folyamatok állnak. A munkanélküliségi ráta valamennyi tagországban csökkent, az év eleji 9,7%-os szintről 8,7%-ra. Országoként azonban jelentős eltérések adódnak, Németországban 3,6% a munkanélküliek aránya, míg a perifériás országokban 10% feletti. A legnagyobb probléma a fiatalok munkanélkülisége. Mindezek következtében a bérek emelkednek valamelyest, ami az alacsony kamatokkal és alacsony inflációval karöltve az elkölthető jövedelem emelkedését vonja maga után. Az alacsony kamatok és a szignifikánsan csökkenő nem teljesítő hitelállomány a bankszektor aktivizálódását vetíti előre, melynek jeleit már láthatjuk a meginduló vállalati hitelezésben. A nemzetközi kereslet szintén kedvezően alakult az elmúlt időszakban, a globális kereskedelem tovább bővül, melynek következtében magas az ipari szektor rendelésállománya és a beszerzési menedzser indexek is kedvezően alakultak. Az idei évben trendszerűen erősödő euró árfolyam negatív hatását ellensúlyozza az értékesítési volumen növekedése, így továbbra is erős a régió finanszírozási képessége. Az erős euró az import árakon keresztül azonban negatív hatással van az inflációra, részben emiatt a jegybanki céltól elmaradó 1,4 százalékos éves áremelkedés volt megfigyelhető decemberben.

A jegybanki döntéshozók nem változtattak a -0,4 százalékos alapkamaton, míg az eszközvásárlási programmal kapcsolatos régóta várt bejelentést az októberi ülésen lépte meg az EKB. A várakozásoknak megfelelően a jelenlegi havi 60 milliárd eurós vásárlási keret két lépésben kerül leépítésre 2018-ban, majd jóval később 2019 végén vagy 2020 elején jöhet az első kamatemelés. A piaci szereplők egy része ennél korábban várja a monetáris szigorítás megkezdését, valamint annak lefolyását is időben rövidebbnek gondolják.

A régiót övező politikai kockázatok jelentősen csökkentek a 2017-ben esedékes választások lezárultával, melynek eredményeként a régió valamennyi országában fennmaradt a status quo és nem tudtak jelentősebb politikai tőkét kovácsolni a szélsőséges pártok. Azonban talán a 2017-es év egyik legnagyobb tanulsága a vezető pártok számára, hogy az elmúlt évek politikai irányvonalával és a migrációs politikával elégedetlen tömegek nem hagyhatók figyelmen kívül, mivel a populistá ígéretekkel kampányoló EU szkeptikus, szélsőséges pártok jelentősen megerősödtek. Ezt láthattuk Németországban, ahol a választáson a szélsőséges AfD párt a várakozásokat felülmúlva szerepelt és mintegy 8-9 százaléknyi szavazót tudott elcsábítani a CDU/CSU pártszövetségtől. Jelentős parlamenti erőt ugyan nem fog képviselni a szélsőséges párt, azonban a következő négy évben minden bizonnyal nagy hangsúly kerül az elvesztett szavazók visszaszerzésére, és a szélsőséges pártok meggyengítésére. A német választást követően Emmanuel Macron francia államfő előállt az egész Eurozóna megreformálására vonatkozó fiskális programjával, melyben a közös költségvetés és közös hadsereg mellett olyan valós problémákra kínál megoldásokat, mint a termelékenység javítása az oktatás és egészségügy reformja, a beruházási ráta emelése, valamint az adóelkerülés lehetőségének csökkentése a társasági adókulcsok harmonizálásával. Ez jelentős pozitív hatást gyakorolna az európai országok gazdaságára, azonban a gyakorlati megvalósítás egyelőre elhúzódik.

A fontosabb európai parlamenti választások után a legfőbb kérdésekké a core-országok szorosabb integrációra való törekvésének megvalósíthatósága, valamint a közelgő olasz választások és a katalán függetlenségi törekvések léptek elő. A régió függetlenségét végül kikiáltó Carles Puigdemont-ot menesztette a spanyol kormány, majd ezt követően európai elfogatóparancsot adtak ki a katalán kormányfő ellen, akit lázadással, zendüléssel és hűtlen kezeléssel vádolnak hazájában. A spanyol részvényeket megviselték valamelyest az események, azonban már látszanak a normalizálódás jelei, így a spanyol-német kötvény hozamfelár a korábbi szintekre csökkent. A november 5-én megtartott szicíliai regionális választáson alacsony részvétel mellett a Jobbközép Koalíció nyert, azonban az EU szkeptikus Öt Csillag Mozgalom 34,6%-kal a második helyen végzett, míg a Demokrata Párt csupán 18,6%-ot szerzett. Olaszországban a legmagasabb az EU szkeptikus választók aránya, ezért jelentős figyelem övezi a 2018 tavaszán esedékesek parlamenti választásokat.

A globális feltörekvő piacokon egy kivétellel minden vizsgált régióban emelkedtek az árfolyamok, a kínai nemzetközi részvények vezették az emelkedést, valamint a lemaradó orosz piac is korrigálta az első félév során felhalmozott veszteségét. (3. ábra).



3. ábra: Fejlődő piacok teljesítménye 2017-ben (saját devizában)

A globális gazdasági ciklus továbbra is bővülő szakaszában van, melynek következtében a világkereskedelem volumene tovább növekszik. Ez a gyengülő dollárral és az alacsony finanszírozási költségekkel együttvéve kiváló mixet alkot a feltörekvő országok számára. A világkereskedelem egyik legjelentősebb szereplőjeként, a kínai gazdaság továbbra is erőteljes bővülést mutat, a harmadik negyedéves GDP növekedés évesítve 6,8 százalékot ért el. Az ipari kibocsátás és a kiskereskedelmi szektor egyaránt tovább növekedett, míg az ingatlanpiacon egyre nagyobb kockázatok jelentkeznek. A központi kormányzat továbbra is jól kezeli a

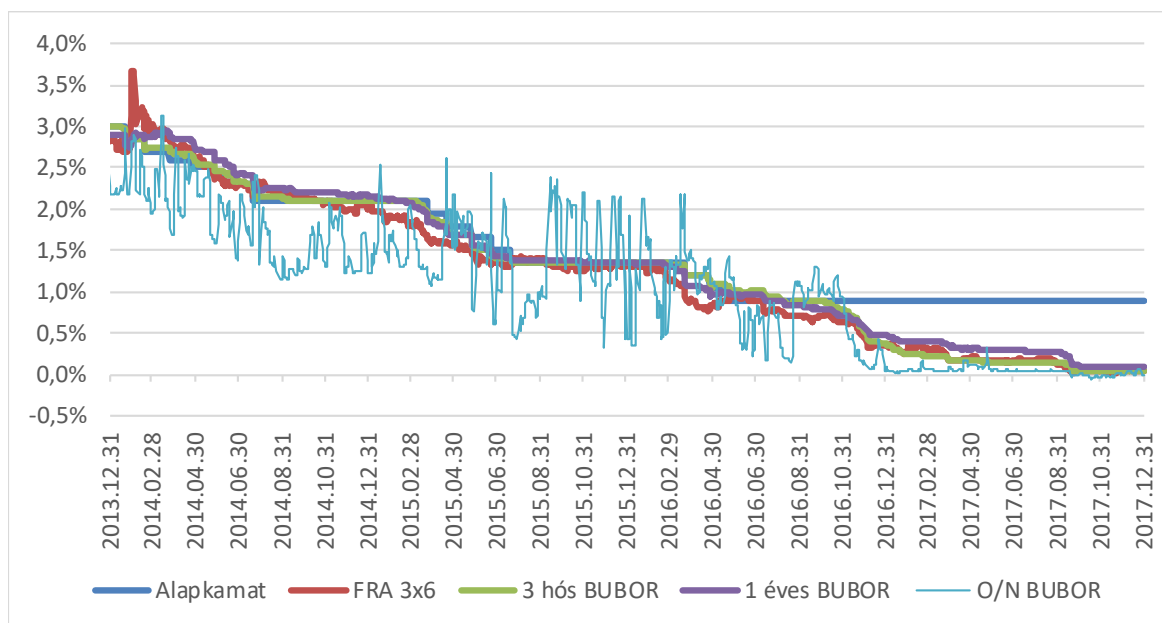
tőkeáramlást, valamint az árnyék bankrendszer felszámolásának érdekében is szigorításokat jelentettek be. A latin-amerikai régió kiemelkedően teljesített a részvénypiacokon, ami tulajdonképpen a gyengülő dollár, a felértékelődő olajár és a kötvényfelárak csökkenésének következménye volt. Az utolsó negyedévben bekövetkező részvénypiaci leértékelődés érdekes módon az olaj árfolyamának emelkedésével párhuzamosan és a dollár gyengülése mellett következett be, ami nem megszokott jelenség a latin-amerikai régió esetében, hiszen hosszútávon előbbivel erős pozitív, utóbbival erős negatív korrelációban mozog a részvénypiac. A régió országaira középtávon a dollár árfolyammozgása, az olajárak alakulása, valamint Donald Trump „Mexikó-politikája” lehetnek a legjelentősebb hatással. Az idei évben alulteljesítő orosz részvénypiac is kiemelkedően szerepelt, annak ellenére, hogy több orosz bank is állami segítségre szorult egy bankcsőd elkerülése miatt, viszont kedvezően hatott az olajár felértékelődése.

A KKE régió országai szintén élvezhetik a globális konjunktúra, a szabad munkaerő áramlás és a tőke-transzferek pozitív hatásait. A külső kereslet alakulása kedvezően hat ezen országok feldolgozóiparára, míg a core országok megnövekedett munkaerő kereslete miatt fellépő elszívó hatás jelentős bérnövekedést okoz, ami a belföldi keresletre is pozitívan hat. Emellett a beáramló EU-s források stabil költségvetési pozíciót és a fizetési mérleg (és ezáltal a deviza) stabilitását vonja maga után. Így tehát továbbra is potenciális növekedés feletti GDP növekedést láthatunk ezen országok esetében.

A globális nyersanyagpiacon eltérő tendenciák érvényesültek, a kompozit index 9,9 százalékkal értékelődött fel az év során. Az energia- és mezőgazdasági termékek negatív teljesítményt nyújtottak. Az előbbi index erős korrelációt mutat az olajárakkal, amelyek az első féléves 10% feletti mínuszokból a második félévben visszakorrigáltak és pozitív hozammal zárták az évet. A nyersanyagok pozitív teljesítménye jórészt a fémekhez köthető, mind a nemesfémek, mind az ipari fémek jelentősen emelkedtek az időszakban az arany, valamint a réz 12,9%-os és 30,7%-os felértékelődése következtében. Az olaj árfolyamát az OPEC által előre jelzett magasabb kereslet, valamint a növekvő közel-keleti feszültségek miatti kínálati félelmek hajtották.

3.2. Hazai kitekintő

Magyarországot továbbra is a kedvező fiskális pozíció és a laza monetáris politika együttese jellemzi. A BUX index egy év alatt 23 százalékos emelkedést ért el. A részvénypiac mellett a kötvénypiacon is emelkedő árfolyamokat láthattunk, melynek megfelelően a MAX Index 6,4%-os emelkedéssel zárt, míg a RMAX Index gyakorlatilag stagnálást tudott felmutatni (+0,2%). Az éven belüli hozamok és a hosszabb államkötvények hozamai egyaránt csökkentek, ezzel a hozamgörbe kissé laposodott. A pénzpiaci hozamok továbbra is jelentősen az alapkamat szintje alatt helyezkednek el és immár az overnight bankközi kamatláb is negatív tartományba került. Ez laza hitelezési kondíciókat von maga után, melynek megfelelően a hitelintézetek hitelállománya is növekedett, ami leginkább az 5 éven túli vállalati hitelek szegmensben csapódott le. Kedvező az is, hogy a nem teljesítő hitelállomány új historikus mélypontra, 4,5%-ra csökkent.



4. ábra: Pénzpiaci kamatok alakulása 2012 szeptembertől

Magyarországon az idei harmadik negyedévben 3,9%-kal haladta meg a GDP növekedési üteme a tavalyi év azonos időszakában mért adatot. A növekedéshez elsősorban a piaci alapú szolgáltatások járultak hozzá, míg az ipar hozzáadott értéke erősen csökkent a korábbi negyedévekhez képest. Termelési oldalról vizsgálva a szolgáltatások 2%, míg az ipar 0,8%-kal növekedtek, és az elmúlt évek után, immár az építőipar is pozitívan, +1%-kal járult hozzá a GDP növekedéséhez. A külkereskedelmi egyenleg 718 millió euró volt novemberben, az export euróban számolt értéke 6,1 százalékkal, míg az import 7,8 százalékkal nőtt az előző év azonos időszakához képest. Folytatódott a munkaerőpiac szűkülése, a munkanélküliségi ráta tovább csökkent 3,8%-ra, mellyel párhuzamosan a foglalkoztatottság 68,8%-ra emelkedett. A hazai gazdaságban mért inflációs ráta a februári 2,9%-os csúcsáról a nemzetközi trendnek megfelelően mérséklődött, így decemberre éves 2,1%-os áremelkedésről adott számot. A maginflációs mutató ezzel szemben emelkedett kissé, és elérte a 2,6%-os szintet. A tartós fogyasztási cikkek kivételével minden főcsoportban áremelkedés volt tapasztalható, legjelentősebben a szeszes italok, dohányárúk drágultak, de az élelmiszerekért is lényegesen többet kellett fizetni, mint egy évvel korábban.

Az inflációs folyamatokat látva az MNB nem változtatta meg az alapkamat szintjét a decemberi kamatdöntő ülés alkalmával sem. Azonban további nem-konvencionális intézkedéseket jelentett be a jegybank. Ennek megfelelően az év végi 75 milliárd forintos három hónapos betétállományt nem csökken tovább a jegybank, azonban a Monetáris Tanács feltétel nélküli, 5 és 10 éves futamidejű kamatcsere-eszközt (IRS) vezet be, amelynek 2018 első negyedévére vonatkozó keretösszegét 300 milliárd forintban határozta meg. Emellett a Magyar Nemzeti Bank egy célzott programot is indít, amelynek keretében 3 éves vagy annál hosszabb futamidejű jelzálogleveleket vásárol. A kamatcsere ügyletek bankok számára történő biztosítása a hosszabb hozamok leszorítását hivatottak szolgálni. Ezzel együtt a jegybanki döntéshozók továbbra is elkötelezettek a hosszú távon alacsony hozamok (negatív reálhozamok) mellett, ami piaci vélemények szerint könnyen az inflációs folyamatok alulbecslésével járhat.

3.3. Részvénypiacok

2017-ben a részvénypiacok pozitív tartományban zártak. A FED a vizsgált időszak során tovább szigorított, így a jegybanki alapkamat év végén 1,5% volt. A várakozások szerint az Amerikai Jegybank tovább szigoríthat 2018-ban. 2018 végére az amerikai alapkamat elérheti 2,25%-ot. Összességében a várható amerikai fiskális stimulus a gazdaság jelenlegi ciklusában többlet gazdasági növekedést nem fog eredményezni, viszont segíti az infláció gyorsulását. Trump által belengetett infrastrukturális beruházásoknak az ipari vállalatok lesznek a nyertesei. Az amerikai piacnak a védelmében különadókat termesznek kivetni azokra a vállalatokra, amelyek az USA-n kívül termelnek, és a hazai piacon értékesítik termékeiket, valamint támogatásban részesítik azokat a cégeket, amelyek USA-ban termelnek, és exportálnak. Ez a fajta protekcionizmus a dollárnak az erősödését fogja kiváltani, amely negatív hatással lehet a dollárban eladósodott fejlődő országok gazdaságára. USA szeretné újratárgyalni kereskedelmi megállapodásait Kínával. Az új amerikai Elnök egy nullás kereskedelmi egyenleggel lenne elégedett Kínával a mostani hiány helyett. Trump első nagyobb sikere amióta hivatalban van a decemberben elfogadott adócsomag. Egyelőre többi területen jelentős lassulás tapasztalható Trump által felvázolt intézkedések végrehajtásában. A BREXIT-tel kapcsolatos tárgyalások végre elkezdődtek, hosszú tárgyalás sorozatra kell felkészülnünk, sok nyitott kérdést kell még a feleknek tisztázni. Fontos kérdés, hogy mi lesz az olasz választások eredménye tavasszal, mivel Olaszországban egyes felmérések szerint többségben vannak az EU-t elhagyni akaró szavazók. Merkel pártja megnyerte a német választásokat, azonban továbbra sem sikerült koalíciós partnert találnia. Az indexek többsége +19% és +23% között mozgott, amelyek közül az európai fejlett piac lemaradó volt 10,2%-os teljesítményével. Az indexek közül kiemelkedett a globális fejlődő piac a 37,3%-os emelkedésével. Most az a kép kezd kirajzolódni, hogy a részvénypiacok kezdik visszaárazni Trump várható fiskális és külpolitikai intézkedéseit. A befektetők továbbra is optimisták a javuló vállalati eredményekkel kapcsolatban.

A globális fejlődő piacok 14,9%-kal felülteljesítették a globális fejlett piacokat, amely a kínai piac jó teljesítményének volt köszönhető. A kínai piacot segítette, hogy az MSCI beemelte kínai belső piacon forgó, A-osztályú részvényeket a világ feltörekvő részvénypiacainak árfolyam-alakulását mérő indexébe. A fejlett piacokon belül az amerikai részvénypiac 9,2%-kal felülteljesítő volt az európai piaccal szemben. A régiókat reprezentáló CETOP Index 14,1%-kal alulteljesítette a globális fejlődő piacokat. A közép-európai régió

belül mind a lengyel, mind a magyar piac jól teljesített, viszont a román és a cseh piac alulteljesítő volt CETOP indexhez képest. A magyar tőzsdét segítette az OTP (+27,6%) és a MOL (+16,5%). A román piacon az elmúlt hónapokban a politikai kockázat emelkedett. Miután a román miniszterelnök korrupcióba keveredett, és távoznia kellett. A bizonytalanságot tovább fokozta, hogy az új pénzügyminiszter a nyugdíjpénztári rendszer 2. pillérének megszüntetésével szeretné elkerülni az uniós túlzott deficit eljárását. Később természetesen cáfolták ezeket a híreket.



2. ábra: a részvénytörzskönyvek alakulása 2017-ben (az indexek saját devizájában)

A nemzetközi részvénytörzskönyvek teljesítményét segítették a jó vállalati gyorsjelentések. A befektetők továbbra is a részvénytörzskönyveket preferálják a kötvénytörzskönyvekkel szemben a megugró infláció féltelme miatt, mivel a részvények jó védelmet nyújthatnak az emelkedő infláció ellen. A következő időszakban a nemzetközi részvénytörzskönyvek teljesítményét az fogja meghatározni, hogy Trump ígéreti közül, mit fog tudni megvalósítani, valamint a BREXIT-tel kapcsolatos tárgyalások egy keményebb vagy egy enyhébb elszakadás irányába indulnak. Ha az EU túlságosan kemény feltételeket szab a britieknek a közös piacainak hozzáférésehez, az negatív hatással lehet a részvényekre.

Az áruipari (commodity) termékek 5,8%-kal emelkedtek az év során az energia típusú termékek emelkedésének köszönhetően.

Az értékeltség tekintetében továbbra is az USA részvénytörzskönyve a legdrágább, míg a KKE régiós indexek nyújtják a legjobb potenciált.

3.4. Kötvénytörzskönyvek

A 2017-es évnek is az előző évek gyakorlatának megfelelően vágtunk neki: a piaci szereplők próbálták megtippelni, hány kamatemelést eszközöl a FED az év során.

2016 november-decemberében a piac kissé előre szaladt, Trump megválasztásával párhuzamosan – lazább fiskális politikát vizionálva – akár négy kamatemelést is elképzelhetőnek tartottak egyes elemzők. Az évet 2,45% körüli szinten kezdte a tízéves papír hozama és az első negyedévben ebben a tartományban mozgott. A márciusi kamatdöntés előtt tapasztaltunk még gyengülést, a referenciapapír hozama 2,60%-ig emelkedett, mivel többen félszázalékos kamatemelést vártak. A jegybank nem igazolta vissza a várakozásokat, 25

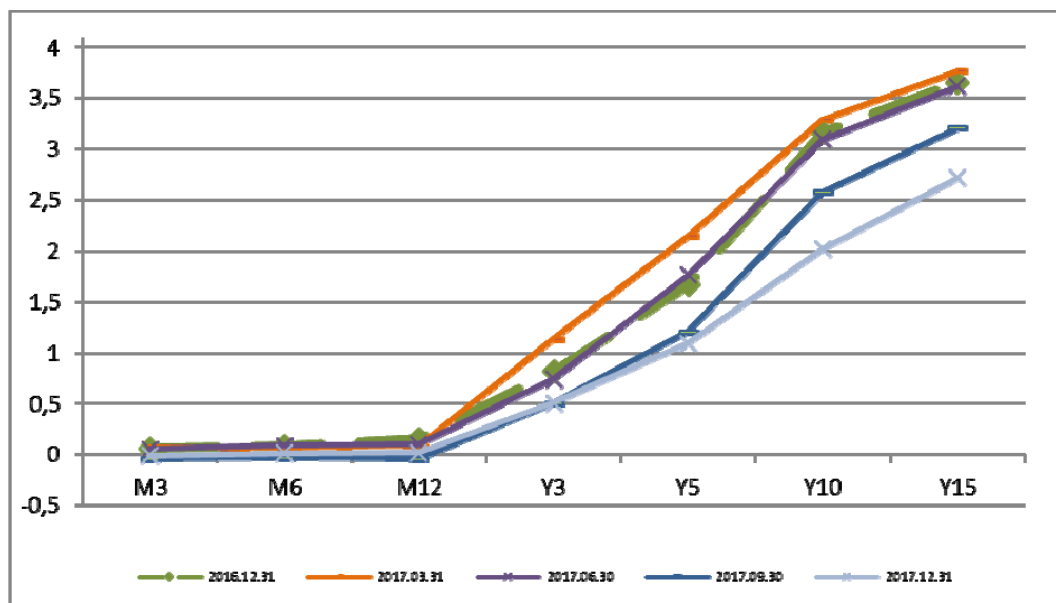
bázisponttal emelte az alapkamatot, a jövőbeni kamatemelési várakozásokat is inkább hűtötte. Március második felében ennek hatására korrekció következett, a hozamok esni kezdtek.

A második negyedév során folytatódott az USA hosszú kötvénypiacának konszolidációja, mely kitartott a nyár végéig, egy kisebb korrekcióval: június közepén a FED elnöke bejelentette, hogy a jegybank mérlegfőösszegét a jövőben, kis, apránként növelt lépésekkel csökkenteni fogják. A bejelentés hatására volt némi hozamgyengülés, majd a szeptember elejéig egy lassú de folyamatos hozamcsökkenés kezdődött (az időszak alatt 35 bázispontot csökkentek a tízéves állampapír-hozamok, 2,03%-ig), mivel a befektetők gyakorlatilag kiárazták a decemberi kamatemelés lehetőségét. Szeptember folyamán újra nagyobb valószínűséggel árazták a befektetők az ideai kamatemelést, így a hozamok újra emelkedni tudtak, ez a trend kitartott év végéig, a tízéves benchmark papír 2,40%-en, gyakorlatilag az év eleji szinten zárt.

Az év során bekövetkező három kamatemelés a kétéves papír hozamát jelentősen megemelte az év során (1,18%-ról 1,90% közelébe), de a hosszú hozamokra minimális hatást gyakorolt: a likviditásbőség, mely továbbra is jellemzi a tőkepiacokat, nyomott szinten tartja a likviditási prémiumot.

A magyar piacon az első negyedévben – az USA kötvénypiacával párhuzamosan – a hozamgörbe hosszú végén jelentős korrekciót láttunk: az 5-15 éves papírok 50-80 bázispontot gyengültek március közepéig. A rövid állampapírok hozamát a jegybanki alapkamat stabilitása – az MNB nem akar kamatot emelni, egyelőre az inflációs célt sem látja veszélyben – és a piaci likviditási bőség is lefelé nyomja, ebben a szegmensben csak minimális mértékű volt a felpattanás.

A március közepén kezdődő hozameséssel párhuzamosan a magyar hozamok is csökkeni kezdtek; július elejéig még leköveltük az amerikai mozgást és a hozamok némileg emelkedtek, majd egy korrekciót követően augusztus második feléig gyakorlatilag mozdulatlanra vált a kötvénypiac. Augusztus végén és szeptember elején a kapott újabb lendületet a piac: az MNB nyilvánvalóvá tette, hogy a hosszú távon is alacsony kamatszint fenntartásában érdekelt. Ennek érdekében tovább lazított a monetáris politikán: a jegybanki betétek elfogadott mennyiségét tovább csökkentette (300 milliárd Forintra) és a jegybanki betét kamatát lejjebb vitte (-0,15%-ra). A felfokozott hangulat kitartott év végéig. (6. ábra).



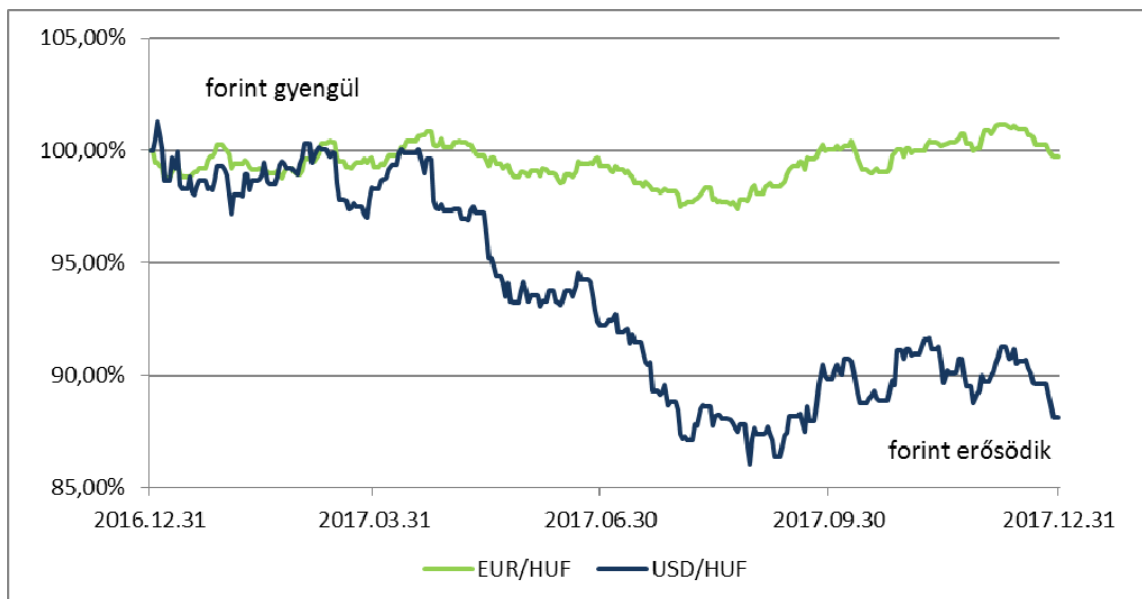
6. ábra: Benchmark-hozamgörbe éves alakulása

3.5. Devizapiacok

EUR/HUF: Az év során a forint stabil volt az euróval szemben a jegybanki intézkedések és kommunikációk ellenére. (A lenti ábrán a jegybanki fixinget mutatjuk be, a napon belüli mozgások minimuma-maximuma ezen értékeknél nagyobb volt).

USD/HUF: 2017-ben az US dollár jelentősen leértékelődött az euróval szemben, amely elsősorban az Európai Központi Bank mennyiségi lazításának várható kivezetésével volt kapcsolatos. Az EKB várhatóan

2018 folyamán befejezi az eszközvásárlási programját. Az US dollár nemcsak az euróval, hanem a forinttal szemben is leértékelődött. A devizaárfolyamokat középtávon befolyásolhatja a BREXIT-tel kapcsolatos tárgyalások, Donald Trump politikája, a FED kamatemelési pályája, és az Európai Központi Bank monetáris politikája.



7. ábra: A forint árfolyamának alakulása

3.6. Teljes pénztári hozamok bemutatása

3.6.1. A 2017. évi teljesítmény bemutatása

Pénztárunk hozamait választható portfólióként az alábbi táblázat részletezi:

2017	Éves bruttó hozam	Éves nettó hozam	Referenciahozam	Eltérés
Klasszikus	2,47%	1,72%	1,11%	1,36%
Kiegyensúlyozott	6,66%	5,95%	5,52%	1,14%
Növekedési	10,97%	10,19%	9,63%	1,34%

A táblázatban szereplő hozamok jellemzően két összetevőből állnak. Az egyik a Pénztár által saját kezelésben lévő vagyonelemek eredménye, amelyek jellemzően kisebb arányban szerepelnek a választható portfólióban. Ezek főként a tagi kölcsönök és a befektetésre ideiglenesen át nem adott bankszámla állományokból, illetve a Kiegyensúlyozott és a Növekedési portfólió esetében az ingatlanbefektetésekből állnak. A másik, ennél nagyobb rész a vagyongazdálkodó átadott eszközök teljesítménye. A referenciaindexhez képesti felülteljesítés mindhárom fedezeti portfólióban a Pénztár vagyongazdálkodói eredményéből adódik. A részletes információk a vagyongazdálkodói teljesítmények bemutatásánál találhatók.

A Pénztár hozamait vizsgálva elmondható, hogy a 2017-es év is igen jól sikerül a pénztártagok szempontjából, mivel az elért hozamok jelentősen gyarapították a megtakarítások értékét. Az adatokat elemzve jól kivehető, hogy a különböző választható portfóliók kockázati szintjeit jól visszatükrözik az eredmények. A Klasszikus portfólió alacsony kockázati szintje mellé alacsonyabb hozam is társul, míg a kockázatosági skála másik végén lévő Növekedési portfólió teljesítménye ehhez igazodóan lényegesen magasabb.

A Pannónia Nyugdíjpénztár választható portfóliói közül a mindhárom jelentősen felülteljesítette a referencia indexét.

Önkéntes pénztári reálhozamok 2017:

2017	Éves nettó hozam	Dec/Dec infláció	Reálhozam
Klasszikus	1,72%	2,10%	-0,38%
Kiegyensúlyozott	5,95%	2,10%	3,85%
Növekedési	10,19%	2,10%	8,09%

Amennyiben a reálhozamokat nézzük, ismét kimagasló eredményeket láthatunk a portfóliókban. Ez a táblázat mutatja meg, hogy a pénztártagok számláján lévő megtakarítások vásárlóereje mennyivel változott.

A tavalyi évben a csökkenő magyar hozamkörnyezet hatása már megmutatkozott az alacsony kockázatú Klasszikus portfólió reálhozamán, annak ellenére, hogy a portfólió teljesítménye meghaladja a referenciaindex hozamát. A Klasszikus portfólióban lévő tagok megtakarításai 0,38 %-kal érnek kevesebben reál értelemben, ugyanakkor a részvény és egyéb kockázatos eszközöket tartalmazó Kiegyensúlyozott portfólióba tartozók 3,85%-ot, míg a Növekedési portfólió tagjai 8,09%-os reálhozamot könyvelhettek el.

3.6.2. A 2002-2017 közötti 15 éves pénztári teljesítmény bemutatása

A Pénztártagok számára a rövid távú – éves – hozamokhoz képest nagyobb jelentőséggel bír, a hosszabb időszakot felölelő hozamok alakulása. A pénztári szféra elvi célja, hogy a befizetett tőkét hosszútávon fektesse be, és a lehető legalacsonyabb kockázati szint mellett, a legmagasabb eredményt érje el. A Pénztár befektetési politikáját ezen elvek mellett alakította ki, mely alapján az elmúlt másfél évtizedben jó eredményeket tudott elérni.

A Pénztár 15 évre visszatekintő nettó hozamrátajának alakulása:

2003-2017	Átlagos éves nettó hozam	Átlagos éves referenciahozam	Eltérés
Klasszikus	6,83%	6,31%	0,52%
Kiegyensúlyozott	7,15%	7,11%	0,04%
Növekedési	7,77%	7,63%	0,14%

A 15 éves hozamok vizsgálatakor kiemelendő, hogy az erre az időszakra vonatkozó inflációs ráta 3,68% volt, **amely az összes portfóliónkban jelentős 3% körüli reálhozamot eredményezett átlagosan minden évben!**

Az önkéntes ágazati összehasonlítás – a korábbi évek mérésével megegyezően - a nagyszámú piaci szereplő és az áttekinthetőség miatt csak a választható portfóliós rendszert működtető nagyobb pénztárakat tartalmazza. A portfóliók teljesítményének minél pontosabb összehasonlításához a csoportosítást a korábbi évekhez képest nem az elnevezésük, hanem az eszközösszetételük kockázati kitettsége alapján végeztük és külön megjelöltük az adott portfólió kockázati szintjét egy öt lépcsős skálán. A kockázati kitettség méréséhez a Felügyelet honlapján elérhető legfrissebb Befektetési Politikák szerinti portfóliók megcélzott referencia arány összetételét alkalmaztuk. Az egyes referencia indexeket kockázati szintenként csoportosítottuk és annak belső szakértői becslés alapján meghatározott kockázati értékkel történő súlyozott értékét vettük figyelembe az összehasonlítás során. Felhívjuk a figyelmet, hogy a kockázati besorolás alkalmazása a pénztár belső szakértői elemzését tükrözi és nem ismert a Pénztár számára hasonlóan objektív és piaci konszenzuson alapuló módszer, ezért az elemzés a Pénztár véleményének tekintendő. Az elemzéshez használt kockázati kategóriákat és azok kockázati súlyait az alábbi táblázatban mutatjuk be:

Kockázati kategória	Pénzpiaci	Rövid kötvény	Hosszú kötvény	Külföldi kötvény	Vállalati kötvény	Magyar részvény	Külföldi rv. EU	Külföldi rv. USA	Külföldi rv. Világ	Külföldi rv. EM	Nyersanyag	Ingatlan
Kockázatok relatív eltérése	1	1	1,5	2	2	3	3,5	3,5	3,5	4	4	4

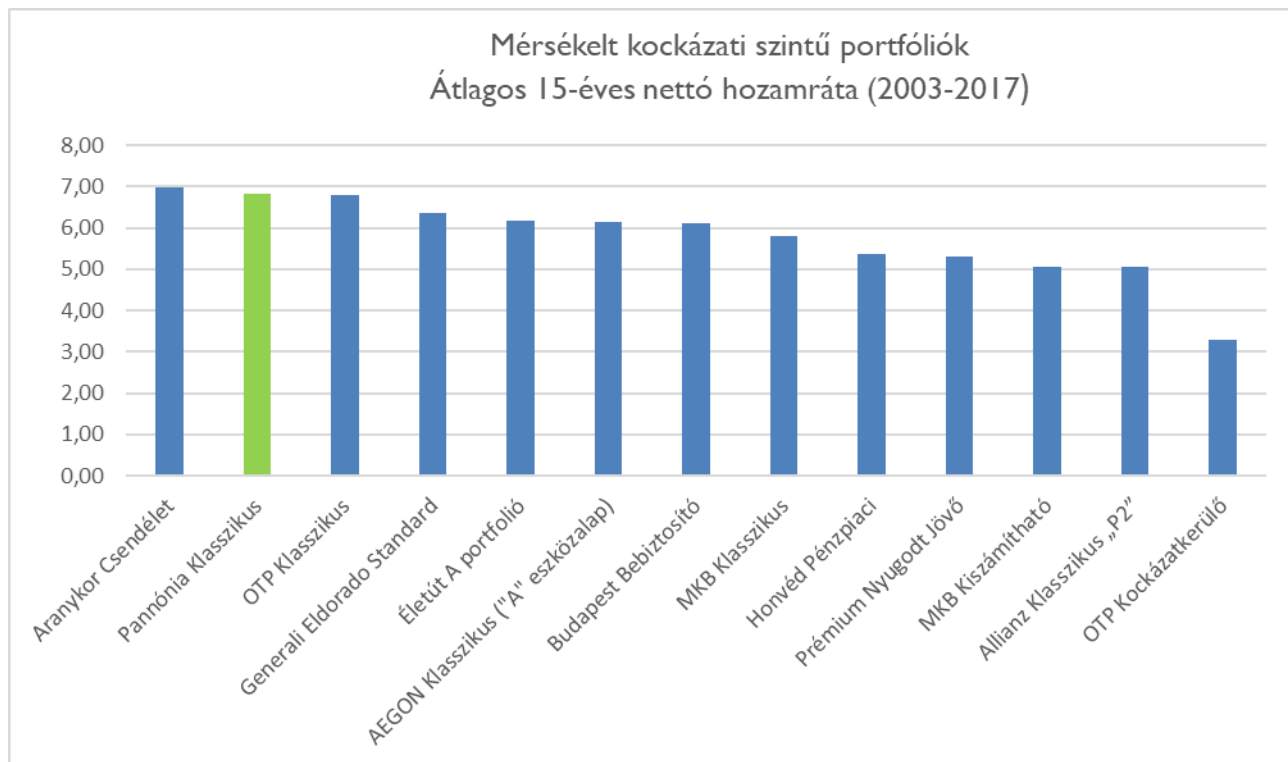
Mérsékelt kockázatos portfóliók

A Pénztár mérsékelt kockázati szintet képviselő portfóliója – Pannónia Klasszikus portfólió – a vizsgált pénztárak hasonló portfólióihoz viszonyítva a 15 éves időtávot vizsgálva a 2. helyen végzett.

Ehhez a kockázati sinthez soroltuk mindazon pénztári portfóliókat, melyek pénztár általi elemzés alapján meghatározott kockázati szintje 1,0 – 1,5 pont között volt, melyen belül külön megkülönböztettük az 1,0 pontos kockázatokkal rendelkező portfóliókat is.

	Pénztár	Portfólió	Bruttó hozamráta (2017)	Nettó hozamráta (2017)	Referencia hozamráta (2017)	Átlagos 10-éves nettó hozamráta (2008-2017)	Átlagos 10 éves referencia-hozamráta (2008-2017)	Átlagos 15-éves nettó hozamráta (2003-2017)	Átlagos 15 éves referencia-hozamráta (2003-2017)	kockázati szint
1	AEGON Magyarország Önkéntes nyugdíjpénztár	Klasszikus ("A" eszközalap)	3,73	3,18	3,37	6,03	6,55	6,15	6,77	
2	Allianz Hungária Önkéntes Nyugdíjpénztár	Klasszikus „P2”	1,53	0,80	1,34	3,22	3,91	5,06	5,72	
3	Aranykor Országos Önkéntes Nyugdíjpénztár	Csendélet	3,04	2,60	3,05	7,24	7,96	6,97	7,64	
4	Budapest Önkéntes Nyugdíjpénztár	Bebiztosító	3,20	2,61	1,72	5,90	5,59	6,10	6,07	
5	Életút Első Országos Önkéntes Nyugdíjpénztár	A portfólió	1,32	1,29	0,20	5,23	4,99	6,17	6,10	
6	Generali Önkéntes Nyugdíjpénztár	Eldorado Standard	3,50	2,85	3,05	5,61	5,82	6,36	6,69	
7	Honvéd Köszolgálati Önkéntes Nyugdíjpénztár	Pénzpiaci	0,23	0,15	0,11	3,64	3,55	5,37	5,62	
8	MKB Nyugdíjpénztár - önkéntes pénztári ág	Klasszikus	3,28	2,80	0,62	4,32	3,48	5,79	5,31	
9	MKB Nyugdíjpénztár - önkéntes pénztári ág	Kiszámítható	0,13	0,13	0,17	3,26	3,24	5,07	5,14	
10	OTP Önkéntes Nyugdíjpénztár	Klasszikus	3,45	2,88	3,26	5,29	6,05	6,79	7,48	
11	OTP Önkéntes Nyugdíjpénztár	Kockázatkerülő	0,21	-0,13	0,20	3,29	3,86	3,29	3,86	
12	Pannónia Nyugdíjpénztár	Klasszikus	2,47	1,72	1,11	5,02	4,82	6,83	6,31	
13	Prémium Önkéntes Nyugdíjpénztár	Nyugodt Jövő	5,44	4,78	3,60	3,82	5,22	5,30	6,33	

Forrás: MNB (a pénztárak adatszolgáltatásai alapján)



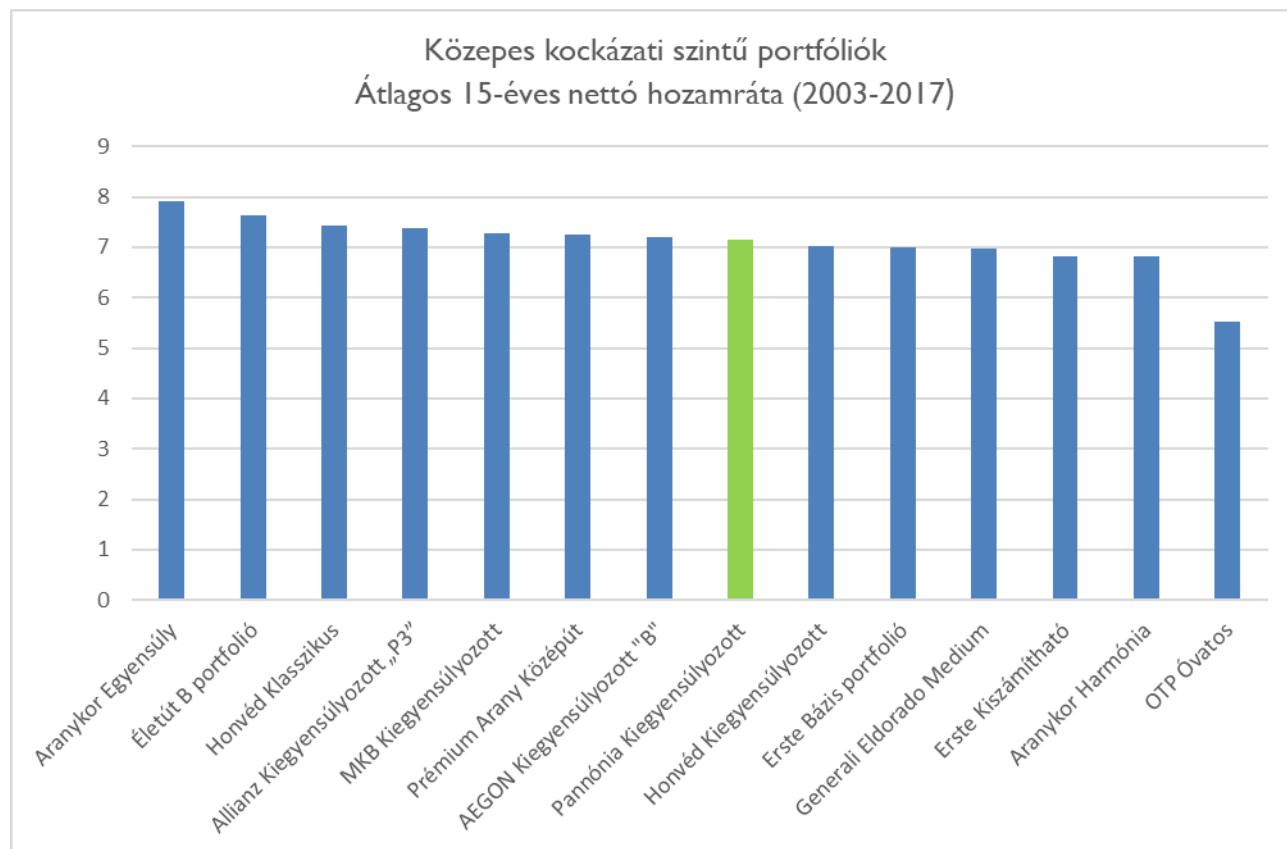
Közepesen kockázatos portfóliók

A Pénztár közepesen kockázatos portfóliójában – Pannónia Kiegyensúlyozott portfólió - a közvetlenversenytársakhoz viszonyítva a 8. helyezést érte el a 15 éves hozamok tekintetében, ugyanakkor a táblázatban szereplő 15 éves hozamráta közötti abszolút értékben való eltérés igen kicsinek mondható.

Ehhez a kockázati szinthez soroltuk mindazon pénztári portfóliókat, melyek pénztár általi elemzés alapján meghatározott kockázati szintje 1,5 – 2,0 pont között volt.

	Pénztár	Portfólió	Bruttó hozamráta	Nettó hozamráta	Referencia hozamráta	Átlagos 10-éves nettó	Átlagos 10 éves referencia-	Átlagos 15-éves nettó	Átlagos 15 éves referencia-	kockázati szint
1	AEGON Magyarország Önkéntes nyugdíjpénztár	Kiegyensúlyozott "B"	7,27	6,77	6,81	6,37	6,84	7,19	7,42	1,5
2	Allianz Hungária Önkéntes Nyugdíjpénztár	Kiegyensúlyozott „P3”	7,49	6,66	7,18	6,66	7,22	7,38	7,96	1,5
3	Aranykor Országos Önkéntes Nyugdíjpénztár	Egyensúly	7,07	6,63	6,72	7,31	8,16	7,91	8,76	1,5
4	Aranykor Országos Önkéntes Nyugdíjpénztár	Harmónia	6,09	5,65	5,76	6,29	6,63	6,81	7,24	1,5
5	Életút Első Országos Önkéntes Nyugdíjpénztár	B portfólió	6,65	6,38	7,80	6,59	7,22	7,64	7,81	1,5
6	Erste Önkéntes Nyugdíjpénztár	Bázis portfólió	6,71	5,87	7,25	6,27	6,20	7,00	7,34	1,5
7	Erste Önkéntes Nyugdíjpénztár	Kiszámítható	4,61	4,00	5,05	6,00	5,84	6,82	7,09	1,5
8	Generali Önkéntes Nyugdíjpénztár	Eldorado Medium	7,06	6,38	6,59	6,51	7,47	6,96	7,80	1,5
9	Honvéd Közzszolgálati Önkéntes Nyugdíjpénztár	Klasszikus	6,11	5,95	6,77	6,70	7,59	7,44	8,35	1,5
10	Honvéd Közzszolgálati Önkéntes Nyugdíjpénztár	Kiegyensúlyozott	8,84	8,62	8,79	6,08	6,65	7,03	7,71	1,5
11	MKB Nyugdíjpénztár - önkéntes pénztári ág	Kiegyensúlyozott	8,70	8,13	7,02	6,55	6,33	7,29	7,23	1,5
12	OTP Önkéntes Nyugdíjpénztár	Óvatos	6,15	5,52	6,44	5,52	6,44	5,52	6,44	1,5
13	Pannónia Nyugdíjpénztár	Kiegyensúlyozott	6,66	5,95	5,52	5,50	6,01	7,15	7,11	1,5
14	Prémium Önkéntes Nyugdíjpénztár	Arany Középut	7,18	6,81	6,32	6,73	7,90	7,25	8,22	1,5

Forrás: MNB (a pénztárak adatszolgáltatásai alapján)



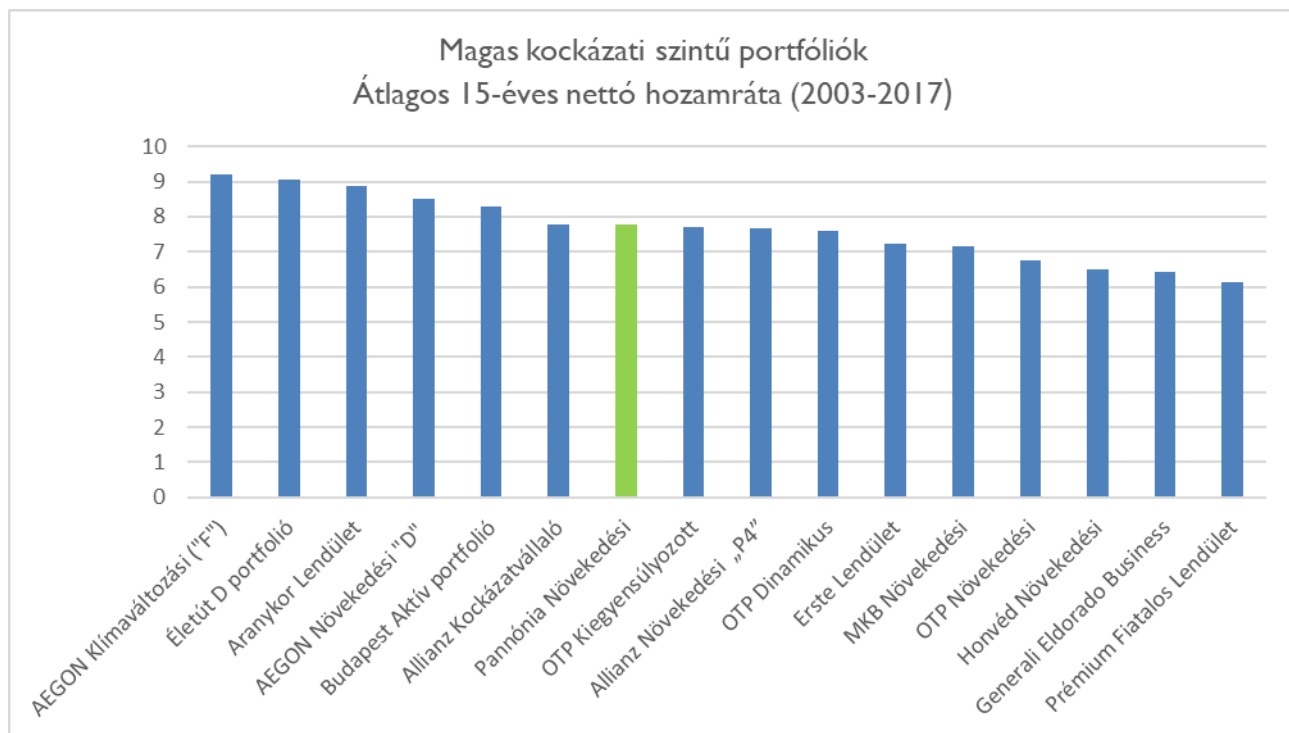
Magas kockázatot képviselő portfóliók

A magas kockázati szintet képviselő portfóliókat vizsgálva – Pannónia Növekedési portfólió - vizsgálva, a Pénztár a versenytársi összehasonlításban, pontosan a 7. helyen szerepel.

Ehhez a kockázati szinthez soroltuk mindazon pénztári portfóliókat, melyek pénztár általi elemzés alapján meghatározott kockázati szintje 2,0 pont felett volt, melyen belül külön megkülönböztettük a 2,0 – 2,5 pontos kockázatokkal és az efeletti kockázatokkal rendelkező portfóliókat is.

	Pénztár	Portfólió	Bruttó hozamráta	Nettó hozamráta	Referencia hozamráta	Átlagos 10-éves nettó	Átlagos 10 éves referencia-	Átlagos 15-éves nettó	Átlagos 15 éves referencia-	kockázati szint
1	AEGON Magyarország Önkéntes nyugdíjpénztár	Klimaváltozási ("F")	5,50	4,78	5,59	9,21	11,42	9,21	11,42	2,0
2	AEGON Magyarország Önkéntes nyugdíjpénztár	Növekedési "D"	8,25	7,77	8,35	5,99	5,40	8,52	8,10	2,0
3	Allianz Hungária Önkéntes Nyugdíjpénztár	Kockázatvállaló	16,43	15,45	14,01	7,25	6,21	7,78	7,28	2,5
4	Allianz Hungária Önkéntes Nyugdíjpénztár	Növekedési „P4”	9,78	8,91	9,09	7,10	7,41	7,68	8,08	2,0
5	Aranykor Országos Önkéntes Nyugdíjpénztár	Lendület	9,53	9,07	8,77	7,02	6,98	8,89	9,05	2,0
6	Budapest Önkéntes Nyugdíjpénztár	Aktív portfólió	12,05	11,17	10,42	7,08	7,99	8,30	9,59	2,0
7	Életút Első Országos Önkéntes Nyugdíjpénztár	D portfólió	10,69	10,32	10,06	7,29	6,89	9,06	8,68	2,0
8	Erste Önkéntes Nyugdíjpénztár	Lendület	7,88	7,22	8,17	6,59	6,45	7,22	7,50	2,0
9	Generali Önkéntes Nyugdíjpénztár	Eldorado Business	10,49	9,84	9,02	5,71	5,54	6,43	6,50	2,0
10	Honvéd Közzszolgálati Önkéntes Nyugdíjpénztár	Növekedési	9,94	9,74	10,39	5,28	5,43	6,48	6,89	2,0
11	MKB Nyugdíjpénztár - önkéntes pénztári ág	Növekedési	9,94	9,36	7,83	6,37	5,94	7,17	6,97	2,0
12	OTP Önkéntes Nyugdíjpénztár	Kiegyensúlyozott	9,49	8,65	7,73	6,64	7,02	7,70	8,13	2,0
13	OTP Önkéntes Nyugdíjpénztár	Dinamikus	13,26	12,61	13,22	7,61	7,68	7,61	7,68	2,0
14	OTP Önkéntes Nyugdíjpénztár	Növekedési	12,78	11,94	10,90	5,22	5,08	6,74	6,82	2,0
15	Pannónia Nyugdíjpénztár	Növekedési	10,97	10,19	9,63	6,41	6,79	7,77	7,63	2,0
16	Prémium Önkéntes Nyugdíjpénztár	Fiatalos Lendület	9,96	9,33	8,21	4,64	6,02	6,12	7,24	2,0

Forrás: MNB (a pénztárak adatszolgáltatásai alapján)



3.7. Külső vagyongazdálkodási hozamok bemutatása

Az alábbiakban, az egyes vagyonkezelőnk teljesítménye, a portfóliókban végrehajtott taktikai lépések, illetve a portfóliókban bekövetkezett fontosabb változások kerülnek bemutatásra.

3.7.1. MKB-Pannónia Alapkezelő Zrt. (korábban Pannónia CIG Alapkezelő Zrt.)

Az Alapkezelő az általa kezelt vagynon a teljes Pénztárra kimutatott hozamoknál, a minden fedezeti portfólió esetén magasabb hozamot tudott elérni a tavalyi évben, emellett minden portfólióban jelentősen felülteljesítette a referenciaindexét a nettó – azaz a költségek levonása után számított - hozamokkal.

2017	Éves nettó hozam	Referenciahozam	Eltérés
Klasszikus	1,87%	1,11%	0,76%
Kiegyensúlyozott	6,41%	5,64%	0,77%
Növekedési	10,64%	9,57%	1,07%

Az Alapkezelő az év folyamán, ahogy eddig is az egyes pénztári portfóliókban azonos elvrendszer szerint kezelte az egyes eszközosztály kitétségeket. A kötvényportfóliók referenciaindex összetételének különbségét is figyelembe véve azonos stratégia mentén kerültek kialakításra, és ugyanez mondható el azoknál a portfólióknál (Kiegyensúlyozott és Növekedési) részvényeszközökbe is fektetnek. Az aktív pozíciók kialakításakor a vagyonkezelő figyelembe vette az egyes portfóliók kockázati szintjét is.

Állampapírpiazi tevékenység

A tavalyi évet a kötvényoldalon az egyes portfóliók a hosszabb futamidejű állampapírok felülsúlyozásával kezdték, amely elsősorban arra volt pozícionálva, hogy a rövid oldali hozamszintek alacsonyan maradnak a magyar piacon, míg a távolabbi lejáratok hozamai tovább fognak esni. Ezzel párhuzamosan az idő múlásával egyre rövidülő portfólióban folyamatosan kiigazításra kerültek kötvényállományok a duration célszintnek megfelelően. A lényegi kötvénypiazi stratégia az év folyamán alapvetően nem változott, ugyanakkor az augusztusban meginduló MNB swap tenderek hírére a portfóliókban némileg további futamidő hosszabbításra került sor.

Részvénypiaci tevékenység

A részvénypiaci portfólióelemek tekintetében az évet jelentős felülsúlyozással kezdte a vagyonkezelő, elsősorban az európai védelmi szektorban tevékenykedő társaságok részvényeiből épített ki diverzifikált kitétséget, amelyet az első félév folyamán fokozatosan le is épített. Emellett a vagyonkezelő alulsúlyozásban tartotta a fejlődő piaci részvényeket, a régiós részvények felülsúlyozása mellett. Február végén az S&P 500 indexnek megfelelő portfóliórész alulsúlyozásra került, amely mellett a vagyonkezelő arany kitétséget is vállalt a nemesfém árfolyamának erősödésére számítva. Az augusztusi Európai Központi Bank által bejelentett program hatására az európai részvényt piacot felülsúlyozták. Majd októberben a régóta meglévő közép-kelet európai felülsúly csökkentéséről döntött a vagyonkezelő. A vagyonkezelő a nagy nemzetközi részpiacokat befektetési alapokon keresztül valósítja meg, amelyeket egy általa kifejlesztett algoritmus szerint folyamatosan követ és rendszeresen változtatja ezek összetételét a portfólióban, amely függ egyrészt az adott piaci trendektől, valamint a mögöttes befektetési alap jellemzőitől is. Mindezek mellett a magyar és régiós közvetlen részvényt piaci eszközök között folyamatosan változtatták a portfólió összetételét. Az év végét a portfólió enyhe részvényfelülsúllyal zárta.

Devizapiaci tevékenység

A devizapiaci tevékenységet tekintve a jogszabályokkal összhangban járt el a vagyonkezelő és jellemzően fedezeti célú ügyleteket kötött. Ugyanakkor az év folyamán többször is aktívan menedzselte a devizakitettséget. Februárban USDHUF long pozíciót vett fel a dollár erősödésére számítva, majd ez kiegészült Májusban GBP long ügylettel is a Brexit tárgyalások folyamányaként szintén az angol font erősödésére számítva. Ezen felül a forint szeptember végi gyengülésekor csökkentették a portfólióban tartott eurós eszközök fedezettségi szintjét.

3.8. Rövid áttekintés az egyes ingatlanokról

adatok eFt-ban	2016. december 31.		2017. december 31.	
	Könyvszerinti érték	Piaci érték	Könyvszerinti érték	Piaci érték
Kiegyensúlyozott portfólió				
Akácfa u. parkolóház	1 222 972	870 000	1 195 679	800 000
Balatonfüred kereskedelmi ingatlan	n.a	n.a	714 708	719 000
Nagykanizsa kereskedelmi ingatlan	n.a	n.a	519 804	525 000
Nagykanizsa kereskedelmi ingatlan	n.a	n.a	493 929	505 000
Gödöllői telkek	54 329	104 000	54 329	89 600
Balatongyörök üdülő	113 608	140 000	113 382	144 000
Budapest Benczúr u. – fejlesztési projekt	907 972	963 000	899 557	1 637 000
Székesfehérvár – raktár	536 821	622 000	527 822	645 000
Budapest Vezér út kereskedelmi ingatlan	424 331	460 000	420 502	470 000
Budapest Országbíró u. kereskedelmi ingatlan	426 107	477 100	418 015	487 000
Győr kereskedelmi ingatlan	771 310	830 000	760 589	838 000
Esztergom kereskedelmi ingatlan	449 273	444 000	440 994	447 000
Összesen	4 906 723	4 910 100	6 559 310	7 306 600
Növekedési portfólió				
Sopron ikervilla	78 496	80 100	76 997	78 700
Ingatlan portfólió összesen				
Mindösszesen	4 985 219	4 999 200	6 636 307	7 385 300

Pénztári ingatlan portfólióval kapcsolatos változások 2017. évben

Az Igazgatótanács 2017-ban is rendszeresen áttekintette a pénztár ingatlan befektetéseinek helyzetét. A 2013. évben alkotott ingatlan stratégiát az előre meghatározott 3 éves időtávon belül 2016-ban az Igazgatótanács felülvizsgálta és elfogadta azt a 2016-2018 évekre vonatkozóan.

A stratégiának megfelelően, a pénztár továbbra is saját ingatlankezelést alkalmaz. A 2016. évi döntésnek megfelelően az ingatlanvagyon besorolása: likvidálásra javasolt, fejlesztési-spekulatív, és (cash-flow) hozamtermelő ingatlanok.

2016. november 28-án aláírásra került egy nagykanizsai kereskedelmi üzletre az adásvételi szerződés, illetve a közvetlen mellette lévő másik kereskedelmi üzletre az előszerződés, legkésőbb 2017. december 31-i végleges szerződéskötési kötelezettséggel. Az első kereskedelmi ingatlan első vételárrésze 2016. év végéig kifizetésre került, majd 2017.01.12-én a teljes vételára is megfizetésre került.

A második kereskedelmi ingatlan adásvételi szerződése 2017. április 20-án aláírásra került, az ingatlan vételárát május 18-án a Pénztár kifizette.

2017-ben még egy ingatlannal bővült a kiegyensúlyozott portfólió, 2017. július 31-én adásvételi szerződést kötött a Pénztár egy balatonfüredi kereskedelmi üzletre, az ingatlan ára augusztus 18-án szintén kifizetésre került.

2017. év végén szerződött a Pénztár egy sárvári kereskedelmi ingatlanra, a szerződés végső teljesülése 2018. április-május folyamán várható.

Eladásra/Likvidálásra javasolt ingatlanok	Cash Flow termelő ingatlanok	Fejlesztési, spekulatív ingatlanok
Budapest Akácfa60 Parkolóház Gödöllő Sopron	Székesfehérvár Vezér úti ker.ing. Országbíró u. ker.ing. Győri ker.ing. Nagykanizsa 2 db ker.ing. Esztergom ker.ing. Balatonfüred ker.ing.	Benczúr utca I I. Balatongyörök

2017. évvégén szokás szerint megtörtént a kötelező ingatlan értékbecslés, mely összességében jelentős változást jelentett a Pénztár tulajdonát képező ingatlanok piaci értékében, mivel egyrészt az aktuális piaci változásoknak megfelelően a belső szerkezet megváltozott, másrészt a 2017-es új beszerzések is növelték az értéket.

Folytatódott az eladásra javasolt ingatlanok értékesítése érdekében megkezdett piaci aktivitás.

Az elmúlt évben megtörtént a lehetséges partnerekkel a hozam- illetve jutalék alapú ingatlan szerződések megkötése, és a költségcsökkentésre való kiemelt figyelemmel történő szállítói szerződések áttekintése. Ennek kapcsán az Akácfa utca parkolóház üzemeltetésével kapcsolatos bevételek pozitív változása lehetővé tette a működési költségek egészének átadását az Akácfa 60 Kft. részére, mely a továbbiakban költségcsökkentést és ezzel hozamjavulást eredményez.

A lehetséges befektetések vonatkozásában a 2017-ban elfogadott stratégia alapján folytatódott az alapvetően csak hozamalapú ingatlan befektetések felkutatása.

A Benczúr I I projekt 2016-ban elindult, a bontási, mélyépítési munkálatok lezárultak 2018 elejére és a magasépítési munkálatok folyamatban vannak. A lakások közel 50%-a már értékesítésre került.

A jogerős építési engedély kiadása után a végleges adásvételi szerződések is aláírásra kerültek, valamint új szerződések kötettek.

Hozamok az ingatlan portfólióban 2017-ben

2017-ban a növekedési portfólió ingatlanjainak hozama jelentősen alatta marad az előző évi hozamoknak, a kiegyensúlyozott portfólióban azonban csak kisebb visszaesés volt tapasztalható. A jelenlegi struktúra és költség szerkezet mellett, a kialakított stratégia következetes megvalósításával 1-2 stratégiai ciklus alatt jó eséllyel el lehet érni a piaci átlagnak megfelelő hozamokat.

% értékben	Hozam	Referencia hozam (BIX index)	Eltérés referenciától	Ingatlan súlya a portfólióban
------------	-------	------------------------------	-----------------------	-------------------------------

Kiegyensúlyozott portfólió				
2016. évben	3,98%	7,15%	-3,17	5,85%
2017. évben	3,85%	4,60%	-0,75	7,79%
Növekedési portfólió				
2016. évben	7,20%	7,15%	-0,05	0,91%
2017. évben	3,97%	4,60%	-0,63	0,74%

Várakozások

Az ingatlan portfólió 2017-es hozam teljesítményében jelentős szerepet játszott az ingatlanstratégia tudatos végrehajtása, és a hozam alapú megközelítés.

A működtetési költségeknél bekövetkezett költség átstrukturálás is komolyan éreztette hatását és a megkötött bérleti szerződések alapján további hozamnövekedés jelentkezett.

Az ingatlan stratégia következetes végrehajtása továbbra is fókuszban van.

Bp. VII. Akácfa u. 60. - automata parkolóház

A parkolóházat bérleti megállapodás keretében bérlő működteti. A Parkolóház forgalma az előző évhez képest 12%-kal csökkent, mely az ad-hoc útfelújítások miatt kényelmetlen megközelítésnek, kellemetlenségeknek tudható be. 2018-ban intenzívebben megkezdjük az ingatlan eladásra történő előkészítését, azonban a 2017. december 31-i értékebecslés szerinti piaci értéken az értékesítés nem lesz gyorsan megvalósítható.

Gödöllő – építési telkek

A Pénztár 1999-ben vásárolta meg a telekingatlant, amelyet 11 önálló telekre osztott meg, melyek közül 2002-2004 években négy, 2015-ben egy telekingatlan került értékesítésre. A fennmaradó 6 ipari telek értékesítésre vár. Az ingatlant várhatóan jelentős értékvesztéssel lehet értékesíteni, a jövőbeni potenciál bizonytalan.

Balatongyörök – üdülő

Az ingatlan 1999-ben került a Pénztár birtokába. Az 1,3 ha területű vízparti üdülő ingatlanon 11 db. földszintes könnyűszerkezetes faház található, mely a nyári időszakban gyermekek táboroztatására alkalmas. Az ingatlant az azt bérlő és üzemeltető társaság üzemelteti és tartja karban. A Bérlővel új, 2 éves határozott idejű (2018.01.01-2019.12.31) bérleti szerződést kötöttünk változatlan bérleti díj mellett.

Bp. VI. Benczúr u. 11

A Pénztár 2006. májusában vásárolta meg a társasház 14 albetétjét, 2014-re befejeződött a 2010. évben elhatározott kivásárlási folyamat, mely a teljes társasházi tulajdon megszerzésével zárult. Felmerült az ingatlan vegyes célú hasznosítása, részben saját irodaként és lakások építése és eladása révén. IT határozat alapján elindult a B11 Projekt, az iroda- illetve lakóházak kivitelezése elkezdődött. Az építési engedély 2017. szeptember 28-án jogerőre emelkedett. A mélyépítési munkák befejeződtek, 2018. január 18-án a magasépítési kivitelezés megkezdődött.

Székesfehérvár, Seregélyesi út 92 - ipari ingatlan

A 2007 évben megvásárolt ingatlant bérbeadás útján hasznosítjuk. A fejpületben néhány kisebb bérlő, míg a csarnok épületben jelenleg egy jelentősebb bérlő bérel raktár célú területet. A rendszeres, jelentős nagyságrendű bérleti bevétel lehetővé teszi az ingatlan hozam alapú befektetésként történő értékelését. Egy jelentős bérlővel sikerült hosszabb, 4 év határozott időtartamú és emelt bérleti díjat tartalmazó bérleti szerződésben megállapodnunk. A szerződésmódosítás aláírásra került. Az ingatlan hasznosítása 100%-os.

Sopron, Bástyá u. 73-75.

A Nyugdíjpénztár 2008-ban vásárolta meg az ingatlant. 2015. év elején egy 5 éves bérleti szerződés keretében új bérlő vette át az egyik ingatlant, majd 2015 II. félévben ez a bérlő szintén 5 éves bérleti

szerződést kötött a másik ingatlanra. Az ingatlan 100%-ban hasznosított, azonban méretgazdaságossági szempontok miatt ma már nem igazán illeszkedik a pénztári portfólióba, ezért esetleges értékesítése várható 1-2 éven belül.

Vezér úti kereskedelmi ingatlan

A 2013-ban megvásárolt ingatlanban egy multinacionális lánchoz tartozó áruház működik, folyamatos, jelentősnek mondható havi bérleti díjjal.

Országbíró utcai kereskedelmi ingatlan

A 2014-ben megvásárolt ingatlan nagyobbik részlegében egy multinacionális lánchoz tartozó áruház működik, folyamatos, jelentősnek mondható havi bérleti díjjal. A kisebbik hátsó rész kedvezőtlen elhelyezkedése miatt üzleti jellegű kihasználást nem tesz lehetővé, de egy sportcentrum kialakításában érdekelt céggel több éves bérleti szerződés megkötésére került sor 2015. áprilisától.

Győri kereskedelmi ingatlan

A 2015-ben megvásárolt ingatlan egy bevásárlóközpont területén helyezkedik el és egy multinacionális lánchoz tartozó áruház bérlő.

Esztergom kereskedelmi ingatlan

A 2016-ban megvásárolt ingatlanban egy multinacionális lánchoz tartozó áruház működik, folyamatos, jelentősnek mondható havi bérleti díjjal.

Balatonfüred kereskedelmi ingatlan

A 2017-ben megvásárolt ingatlanban nagy részében egy multinacionális lánchoz tartozó áruház működik, folyamatos, jelentősnek mondható havi bérleti díjjal. Az ingatlanban további négy kisebb bérlemény is található.

Nagykanizsa kereskedelmi ingatlan

A 2016-ban és 2017-ben megvásárolt ingatlanokban két multinacionális lánchoz tartozó áruház működik, folyamatos, jelentősnek mondható havi bérleti díjjal.

.

I. Az Önkéntes pénztár által kötött és az üzleti év mérleg fordulónapjáig lezárt határidős és opciós ügyletek

1. Határidős ügyletek

a. Fedezeti célú FORWARD ügyletek zárása

1 sz. melléklet

aa. Pannónia CIG Alapkezelő Klasszikus portfolió

Eszköz	Mennyiség	Nyitó árfolyam	Záró árfolyam	Összeg (HUF)	Lezárás időpontj	Összeg (HUF)	Nyereség / Veszteség
EUR170222	100 000	307	308,30	30 687 000	2017.02.17	30 830 000	- 143 000
GBP170509	548 000	367	368,00	201 061 200	2017.05.05	201 664 000	- 602 800
USD170628	786 000	274	274,50	215 442 600	2017.06.27	215 757 000	- 314 400
EUR170719	100 000	309	306,75	30 885 000	2017.07.18	30 675 000	210 000
USD170808	292 000	279	258,00	81 526 400	2017.08.07	75 336 000	6 190 400
USD170920	786 000	273	257,00	214 963 140	2017.09.19	202 002 000	12 961 140
USD171115	780 000	256	260,67	199 859 400	2017.10.12	203 322 600	- 3 463 200
USD171018	292 000	257	260,96	75 093 640	2017.10.12	76 200 320	- 1 106 680
EUR171122	100 000	307	313,15	30 704 000	2017.11.21	31 315 000	- 611 000
Összesen:							13 120 460

ab. Pannónia CIG Alapkezelő Kiegyensúlyozott portfolió

Eszköz	Mennyiség	Nyitó árfolyam	Záró árfolyam	Összeg (HUF)	Lezárás időpontj	Összeg (HUF)	Nyereség / Veszteség
EUR170222	1 560 000	307	308,30	478 717 200	2017.02.17	480 948 000	- 2 230 800
USD170301	1 750 000	278	290,25	487 340 000	2017.02.27	507 937 500	- 20 597 500
USD170301	660 000	295	290,25	194 700 000	2017.02.27	191 565 000	3 135 000
USD170301	11 810 000	276	290,25	3 258 497 100	2017.02.27	3 427 852 500	- 169 355 400
USD170628	2 300 000	289	293,61	664 470 000	2017.03.09	675 303 000	- 10 833 000
GBP170509	5 622 500	367	368,00	2 062 895 250	2017.05.05	2 069 080 000	- 6 184 750
EUR170719	1 550 000	309	307,99	478 717 500	2017.05.31	477 384 500	1 333 000
USD170628	10 720 000	289	274,50	3 097 008 000	2017.06.27	2 942 640 000	154 368 000
EUR170719	2 200 000	311	306,75	685 080 000	2017.07.18	674 850 000	10 230 000
EUR170719	10 000	309	306,75	3 088 500	2017.07.18	3 067 500	21 000
USD170808	8 162 000	279	258,00	2 278 830 400	2017.08.07	2 105 796 000	173 034 400
USD170920	10 720 000	273	257,00	2 931 812 800	2017.09.19	2 755 040 000	176 772 800
USD171018	8 162 000	257	260,96	2 099 021 540	2017.10.12	2 129 955 520	- 30 933 980
USD171115	10 730 000	256	260,67	2 749 347 900	2017.10.12	2 796 989 100	- 47 641 200
USD171018	460 000	257	260,96	118 040 600	2017.10.12	120 041 600	- 2 001 000
EUR171122	2 210 000	307	313,15	678 558 400	2017.11.21	692 061 500	- 13 503 100
EUR180123	2 000 000	313	310,70	626 540 000	2017.12.29	621 400 000	5 140 000
EUR180123	1 110 000	312	310,70	346 519 800	2017.12.29	344 877 000	1 642 800
Összesen:							222 396 270

ac. Pannónia CIG Alapkezelő Növekedési portfolió

Eszköz	Mennyiség	Nyitó árfolyam	Záró árfolyam	Összeg (HUF)	Lezárás időpontj	Összeg (HUF)	Nyereség / Veszteség
EUR170222	50 000	307	308,30	15 343 500	2017.02.17	15 415 000	- 71 500
USD170301	96 000	295	290,25	28 320 000	2017.02.27	27 864 000	456 000
USD170301	530 000	278	290,25	147 594 400	2017.02.27	153 832 500	- 6 238 100
USD170301	1 035 000	276	290,25	285 566 850	2017.02.27	300 408 750	- 14 841 900
USD170301	100 000	290	290,25	29 018 000	2017.02.27	29 025 000	- 7 000
USD170628	400 000	289	293,61	115 560 000	2017.03.09	117 444 000	- 1 884 000
GBP170509	123 500	367	368,00	45 312 150	2017.05.05	45 448 000	- 135 850
EUR170719	50 000	309	307,99	15 442 500	2017.05.31	15 399 500	43 000
EUR170719	220 000	311	307,99	68 508 000	2017.05.31	67 757 800	750 200
USD170628	1 024 000	289	274,50	295 833 600	2017.06.27	281 088 000	14 745 600
EUR170719	200 000	311	306,75	62 280 000	2017.07.18	61 350 000	930 000
USD170808	593 000	279	258,00	165 565 600	2017.08.07	152 994 000	12 571 600
USD170920	1 024 000	273	257,00	280 053 760	2017.09.19	263 168 000	16 885 760
USD171115	1 021 000	256	260,67	261 610 830	2017.10.12	266 144 070	- 4 533 240
USD171018	593 000	257	260,96	152 501 810	2017.10.12	154 749 280	- 2 247 470
USD171018	98 000	257	260,96	25 147 780	2017.10.12	25 574 080	- 426 300
USD171115	3 000	256	267,30	768 690	2017.11.13	801 900	- 33 210
EUR171122	200 000	307	313,15	61 408 000	2017.11.21	62 630 000	- 1 222 000

III. Az Önkéntes pénztár által kötött és az üzleti év mérleg fordulónapjáig le nem zárt határidős és opciós ügyletek

1. Határidős ügyletek

a. Fedezeti célú FORWARD ügyletek

aa. Pannónia CIG Alapkezelő Klasszikus portfólió

Kötjegy	Instr.	Lejarat	Partner	Portfólio/könyv	Kontr./szám	Utso.dat.	Last Value// Deal Value	Akt.ertek 2017.12.31
X0602060	EUR180123	2018.01.23	ING Bank N. V. Mo-i	Öpt Fed Saját Klassz/Származékos	100 000	2017.11.21	313	304 251

ab. Pannónia CIG Alapkezelő Kiegyensúlyozott portfólió

Kötjegy	Instr.	Lejarat	Partner	Portfólio/könyv	Kontr./szám	Utso.dat.	Last Value// Deal Value	Akt.ertek 2017.12.31
X0602059	EUR180123	2018.01.23	ING Bank N. V. Mo-i	Öpt Fed Saját Kiegy/Származékos	110 000	2017.11.21	313	334 676
X0602065	JPY180207	2018.02.07	MKB Bank Zrt.	Öpt Fed Saját Kiegy/Származékos	176 000 000	2017.11.21	2	13 754 590
X0604556	EUR180123	2018.01.23	ING Bank N. V. Mo-i	Öpt Fed Saját Kiegy/Származékos	3 112 000	2017.12.07	315	14 851 945

ac. Pannónia CIG Alapkezelő Növekedési portfólió

Kötjegy	Instr.	Lejarat	Partner	Portfólio/könyv	Kontr./szám	Utso.dat.	Last Value// Deal Value	Akt.ertek 2017.12.31
X0602066	JPY180207	2018.02.07	MKB Bank Zrt.	Öpt Fed Saját Növ/Származékos	43 000 000	2017.11.21	2	3 360 497
X0604557	EUR180123	2018.01.23	ING Bank N. V. Mo-i	Öpt Fed Saját Növ/Származékos	375 000	2017.12.07	315	1 789 678

b. Nem fedezeti célú ügyletek

nincs

2. Opciós ügyletek

nincs

2017. évi függő tételek korosítása:**Korosított függő tételek****Munkáltatóhoz rendelhető függő befizetések****Önkéntes****479111**

(ezer Ft)

Napok száma	Összeg
30 napon belül	17 752
31 - 60 nap között	49
61 - 90 nap között	0
91 - 180 nap között	0
181 - 360 nap között	0
361 napon túl	26
Összesen:	17 827

Korosított függő tételek**Munkáltatóhoz nem rendelhető függő befizetések****479121**

(ezer Ft)

Napok száma	Összeg
30 napon belül	157
31 - 60 nap között	30
61 - 90 nap között	0
91 - 180 nap között	60
181 - 360 nap között	0
361 napon túl	0
Összesen:	247

Függő számlák állomány záró alakulása összesen

(ezer Ft)

Napok száma	Összeg
30 napon belül	25 666
30-60 nap között	79
60-90 nap között	0
90-120 nap között	60
120-150 nap között	0
150-180 nap között	0
180-360 nap között	12
360 napon túl	65
Összesen:	25 882

Azonosítatlan függő befizetések állományának változása:

Pannónia Nyugdíjpénztár (önkéntes)

Főkönyvi számlaszám	Megnevezés	Nyitó	e Ft		
			csökkenés	növekedés	Záró
4791111	Munkáltatóhoz rendelhető függő befizetések	138 164	7 471 919	7 351 583	17 827
4791211	Munkáltatóhoz nem rendelhető függő befizetések	1 015	92 733	91 965	247
4791212	Munkáltatóhoz nem rend. függő befiz. (3881111 rendező)	-	11 102	11 102	-
4791214	Munkáltatóhoz nem rend. függő befiz. (3881113 rendező)	-	-	-	-
479131	Pénztártaghoz nem rendelhető függő befizetések	152 135	1 827 216	1 679 919	4 839
47951	Áthozott fedezet beazonosítatlan	-	-	-	-
47953	Áthozott fedezet beazonosított	208	145 353	146 654	1 510
47954	Áthozott fedezet beazonosított	-	144 919	146 378	1 459
	Összesen	291 522	9 693 241	9 427 602	25 882

Függő számlák állomány csökkenésének (felhasználásának) alakulása (ezer Ft)

Megnevezés	Összeg
30 napon belül	9 600 758
30-60 nap között	88 437
60-90 nap között	977
90-120 nap között	954
120-150 nap között	228
150-180 nap között	164
180-360 nap között	1 082
360 napon túl	642
Összesen:	9 693 241

Pannónia Nyugdíjpénztár (önkéntes ágazat)

3. IMMATERIÁLIS JAVAK ÉS TÁRGYI ESZKÖZ VÁLTOZÁSI TÁBLA 2017.

adatok eFT-ban

Eszköz							Értéksökkenés									
Főkönyvi számlaszám	Megnevezés	Nyitó egyenleg	Növekedések	Csökkenések	Módosítások	Záró egyenleg	Főkönyvi számlaszám	Értéksökkenés kulcsa	Écs módszere	Nyitó egyenleg	Tárgyévben elszámolt écs	Csökkenések: kivezetés és terven felüli	Módosítások kapcsolódó értékcsökkenése	Záró egyenleg	Záró nettó érték	
1111	Vagyoni értékű jogok	8 528	0	0	0	8 528	1191	16		6 826	1 364	0		8 190	338	
						0								0	0	
						0								0	0	
Vagyoni értékű jogok		8 528	0	0	0	8 528				6 826	1 364	0	0	8 190	338	
		0				0								0	0	
						0								0	0	
						0								0	0	
Üzleti vagy cégérték		0	0	0	0	0				0	0	0	0	0	0	
1121	Szellemi termékek	467 868	12 457	0	0	480 325	1191	33	lineáris	421 970	49 267	0		471 237	9 088	
						0								0	0	
						0								0	0	
Szellemi termékek		467 868	12 457	0	0	480 325				421 970	49 267	0	0	471 237	9 088	
1231	Épületek,épületrészek	49 833	0	0	0	49 833	1291	3	lineáris	25 418	2 990		0	28 408	21 425	
													0			
														0		
Működtetett ingatlanok és k.v.ért.j.		49 833	0	0	0	49 833				25 418	2 990	0	0	28 408	21 425	
1321	Telek	1 592 663	531 600	0	0	2 124 263									2 124 263	
1331	Épületek, épületrészek tul.h.	3 684 068	1 206 191	0		4 890 259	1391		lineáris	352 775	83 017	0		435 792	4 454 467	
1341	Egyéb építmények	4 892	0	0		4 892	1391	2	lineáris	1 496	107			1 603	3 289	
1371	Tartós bef.célú ing. ért.kül	(121 978)	140 656	0		18 678									18 678	
Tartós befekt.c.ingatlanok		5 281 596	1 878 447	0	0	7 038 092				354 271	83 124	0	0	437 395	6 600 697	
1411	Ügyviteli és számítástech. gépek	19 203	35	1 485	0	17 753	1491	33	lineáris	16 438	693	0	0	17 131	622	
1412	Ügyviteli és számítástech. Gépek MPT	132	0	0		132				66	44			110	22	
						0								0	0	
Műszaki berend.,gépek, járművek		19 335	35	1 485	0	17 885				16 504	737	0	0	17 241	644	
1421	Egyéb berendezések, felszer.	334 122	16 736	8 021	0	342 837	1491	14.5	lineáris	330 233	1 243	8 373	0	323 103	19 734	
1422	Egyéb berendezések, felszer. MPT	635				635				138	92			230	405	
						0								0	0	
Egyéb berend., felszer.		334 122	16 736	8 021	0	343 472				330 371	1 335	8 373	0	323 333	20 139	
1431	Személygépkocsik	31 059	0	8 096	0	22 963	1491	20	lineáris	11 317	4 592	8 096	0	7 813	15 150	
						0								0	0	
						0								0	0	
Személygépkocsik		31 059	0	8 096	0	22 963				11 317	4 592	8 096	0	7 813	15 150	
15111	Beruházások	0	12 815	12 815		0				0	0	0	0	0	0	
15112	Ingatlan beruházás	77 288	2 338 009	1 737 791	0	677 506								0	677 506	
						0								0	0	
Beruházások		77 288	2 350 824	1 750 606	0	677 506				0	0	0	0	0	677 506	
			0		0	0				0	0	0	0	0	0	
		0	0	0	0	0				0	0	0	0	0	0	

Portfólió dílmény választható portfóliós rendszerrel működtetett önkéntes nyugdíjpénztárnál

[illegible]

*A pénztári befektetések főbb adatainak földrajzi megoszlása 2017.12.31**Nagyságrend: ezer forint*

Sorszám	Megnevezés	Befektetések tárgyidőszak végi értéke könyv szerinti értéken	Befektetések tárgyidőszak végi értéke piaci értéken	Befektetésekből a részvények és egyéb változó hozamú értékpapírok - piaci értéken
		1	2	3
		a	b	c
1	Összesen (2+34)	106 129 570	112 976 314	43 585 685
2	Európai Gazdasági Térség összesen (3+...+6)	104 797 169	111 597 940	42 207 311
3	Izland	-	-	-
4	Liechtenstein	-	-	-
5	Norvégia	-	-	-
6	EU tagországok összesen (7+...+33)	104 797 169	111 597 940	42 207 311
7	Ausztria	624 966	851 223	851 223
8	Belgium	-	-	-
9	Bulgária	-	-	-
10	Ciprus	-	-	-
11	Cseh Köztársaság	924 169	962 882	962 882
12	Dánia	-	-	-
13	Egyesült Királyság	3 679 489	3 770 464	3 770 464
14	Észtország	-	-	-
15	Finnország	-	-	-
16	Franciaország	-	-	-
17	Görögország	-	-	-
18	Hollandia	-	-	-
19	Horvátország	33 578	38 337	38 337
20	Írország	-	-	-
21	Lengyelország	3 150 250	3 524 393	2 636 176
22	Lettország	-	-	-
23	Litvánia	-	-	-
24	Luxemburg	9 900 194	11 421 197	11 312 510
25	Magyarország	85 746 776	90 263 640	21 869 915
26	Málta	-	-	-
27	Németország	-	-	-
28	Olaszország	-	-	-
29	Portugália	-	-	-
30	Románia	622 507	652 635	652 635
31	Spanyolország	-	-	-
32	Svédország	-	-	-
33	Szlovákia	-	-	-
34	Szlovénia	115 240	113 169	113 169
35	Egyéb ország (35+...+39)	1 332 401	1 378 374	1 378 374
36	Amerikai Egyesült Államok	815 793	865 622	865 622
37	Kanada	-	-	-
38	Japán	516 608	512 752	512 752
39	Svájc	-	-	-
40	Egyéb más országok	-	-	-

4/c sz melléklet

A pénztári befektetések főbb adatainak devizanemenkénti megoszlása 2017.12.31*Nagyságrend: ezer forint*

Sorszám	Megnevezés	Befektetések tárgydőszak végi értéke - könyv szerinti értéken	Befektetések tárgydőszak végi értéke - piaci értéken
		1	2
		a	b
001	HUF	84 473 457	88 907 792
002	EUR	3 581 064	3 954 731
003	GBP	15 624	15 624
004	USD	12 308 327	13 658 184
005	CHF	-	-
006	JPY	518 565	514 708
007	Egyéb	5 232 533	5 925 275
008	Összesen	106 129 570	112 976 314

Az elszámoló egységek alakulása 2017

Sorszám	Megnevezés			Elszámoló egységek darabszáma		Elszámoló egységek árfolyama		Portfólió nettó piaci értéke (ezer forintban)	
		Portfólió azonosító kódja	Portfólió neve	Előző időszak zárónapján	Tárgyidőszak zárónapján	Előző időszak zárónapján	Tárgyidőszak zárónapján	Előző időszak zárónapján	Tárgyidőszak zárónapján
		1	2	3	4	5	6	7	8
		a	b	c	d	e	f	g	h
001	Klasszikus portfólió	2001	Klasszikus portfólió	2 554 173 423,936	2 550 395 975,771	1,72010346	1,72288449	4 393 442,552	4 394 037,672
002	Kiegyensúlyozott portfólió	2002	Kiegyensúlyozott portfólió	49 455 436 850,073	49 985 257 876,549	1,87607166	1,90120414	92 781 943,355	95 032 179,144
003	Növekedési portfólió	2003	Növekedési portfólió	4 861 176 001,106	4 978 056 694,017	2,11995370	2,16631864	10 305 468,050	10 784 057,028
004	Függő portfólió		Függő portfólió	10 108 037,219	15 126 743,404	1,89755649	1,88812804	19 180,572	28 561,228
005	Szolgáltatási portfólió	2005	Szolgáltatási portfólió	654 114 753,179	624 098 545,197	1,02445935	1,02395914	670 113,972	639 051,408

Önkéntes ágazat

Értékelési különbözetek (nyereségjellegű - veszteségjellegű) 2017.

Adatok: (Eft)

	nyitó	tárgyévi változás		záró
		növekedés	csökkenés	
Tartós befektetési célú ingatlanok	- 121 978	142 056	1 400	18 678
Részvények bef. jegyek	1 383 343	353 989	1 094 558	642 774
Hitelviszonyt megtestesítő é.p.	1 915 229	9 134 921	10 015 028	1 035 122
Továbbértékesítési célú ingatlanok	49 671	-	14 400	35 271
Eladásra vásárolt részvények	2 547 789	33 295 718	31 882 414	3 961 093
Határidős ügyletek értékelési különbözete	- 363 831	46 362 497	45 964 270	34 396
Forgatási célú hitelviszonyt megtestesítő é.p.	- 22 807	4 200 410	4 066 018	111 585
Pénzeszközök	- 4 045	399 648	404 245	- 8 642
Összesen:	5 383 371	93 889 239	93 442 333	5 830 277

5 830 277

Az elért eredmények, a működést jellemző mutatók (önkéntes ágazat)**1. Gazdálkodást jellemző mutatók:**

(adatok ezer Ft)			(adatok ezer Ft)			(adatok ezer Ft)			(adatok ezer Ft)			(adatok ezer Ft)		
2013			2014			2015			2016			2017		
		%		%			%			%			%	
a,	<u>tartalékok tárgyévi (előző évi) tagdíjbevétele</u>	<u>6 770 582</u>		<u>7 671 978</u>		<u>7 783 297</u>		<u>7 934 817</u>		<u>8 963 071</u>		<u>8 963 071</u>		
	tartalékok tárgyévi (előző évi) összes bevétele	13 818 998	48,99%	17 815 795	43,06%	16 935 009	45,96%	18 070 779	43,91%	19 443 632	46,10%	19 443 632	46,10%	
b,	<u>tartalékok tárgyévi (előző évi) befektetési hozam- és kamatbevétele</u>	<u>6 660 472</u>		<u>9 778 761</u>		<u>8 661 190</u>		<u>9 341 108</u>		<u>9 858 967</u>		<u>9 858 967</u>		
	tartalékok tárgyévi (előző évi) összes bevétele	13 818 998	48,20%	17 815 795	54,89%	16 935 009	51,14%	18 070 779	51,69%	19 443 632	50,71%	19 443 632	50,71%	
c,	<u>bér és személyi jellegű kiadások (csak működési)</u>	<u>200 018</u>		<u>206 139</u>		<u>207 852</u>		<u>241 583</u>		<u>228 482</u>		<u>228 482</u>		
	működéssel kapcsolatos tárgyévi költségek és ráfordítások	387 382	51,63%	490 178	42,05%	777 564	26,73%	656 852	36,78%	511 174	44,70%	511 174	44,70%	
d,	<u>a likviditási tartalék egyes tartalékai</u>													
	a likviditási tartalék záróállománya													
d.1	Igénybe vett értékelési különbözetre képzett tartalék	7 637	1,31%	6 896	1,98%	3 964	1,10%	6 604	1,76%	3 686	0,96%	3 686	0,96%	
d.2	Egyéb kockázatokra képzett tartalék	568 854	97,59%	337 136	96,63%	351 912	97,66%	363 453	97,06%	375 594	97,96%	375 594	97,96%	
d.3	Azonosítatlan befizetések hozamára képzett tartalék	6 437	1,10%	4 859	1,39%	4 464	1,24%	4 401	1,18%	4 138	1,08%	4 138	1,08%	
	Likviditási és kockázati tartalékok	582 928	100,00%	348 891	100,00%	360 340	100,00%	374 458	100,00%	383 418	100,00%	383 418	100,00%	

2. Egyéb mutatók:

a,	éves átlagos taglétszám (fő)	34 959	34 856	34 908	35 011	34 999
b,	egy főre jutó átlagos havi tagdíj értéke (Ft)	16 139	18 342	18 580	18 886	21 341

73OEA
Fedezeti céltartalék

Nagyságrend: ezer forint

Sorszám	Sorkód	Megnevezés	Előző év	Tárgyév	Mód
			1	2	3
			c	d	z
001	73OEA1	I. Egyéni számlákon			
002	73OEA101	Nyitó állomány	94 599 629	102 204 667	
003	73OEA102	Tárgyévben egyéni számlákon jóváírt szolgáltatási célú bevételek (+)	7 799 185	9 150 103	
004	73OEA103	Más pénztárból átlépő tagok által áthozott tagi követelés egyéni számlákon (+)	151 438	167 210	
005	73OEA104	Egyéni számlákat megillető hozambevételek (+)	4 061 991	9 142 723	
006	73OEA105	Egyéni számlákat megillető értékelési különbözet (+/-)	2 190 772	420 787	
007	73OEA106	Likviditási tartalékokból átcsoportosítás (+)	0	0	
008	73OEA107	Tartaléktöke átcsoportosítás (+/-)	0	0	
009	73OEA108	Szolgáltatások fedezetére átcsoportosítás szolgáltatási tartalékba (-)	1 784 065	2 089 927	
010	73OEA109	Tagoknak, kedvezményezetteknek visszatérítés (-)	4 523 814	4 546 832	
011	73OEA110	Más pénztárba átlépő tag követelésének átadása (-)	232 539	207 027	
012	73OEA111	Egyéni számlákat terhelő szolgáltatási célú egyéb ráfordítások (-)	57 930	771 580	
013	73OEA112	Egyéni számlákat terhelő befektetésekkel kapcsolatos ráfordítások (-)	0	3 259 850	
014	73OEA113	Egyéb változás (+/-)	0	0	
015	73OEA114	Egyéni számlák záróállománya	102 204 667	110 210 274	
016	73OEA2	II. Szolgáltatási tartalékon			
017	73OEA201	Nyitó állomány	884 861	776 169	
018	73OEA202	Egyéni számláról tárgyévben átcsoportosított szolgáltatások fedezete (+)	1 784 065	2 089 927	
019	73OEA203	Más pénztárból átlépő tagok által áthozott tagi követelés (+)	0	0	
020	73OEA204	Szolgáltatási tartalékon jóváírt egyéb bevételek (+)	0	0	
021	73OEA205	Szolgáltatási tartalékot megillető értékelési különbözet (+/-)	5 870	-12 061	
022	73OEA206	Szolgáltatási tartalékot megillető hozambevételek (+)	12 295	24 484	
023	73OEA207	Likviditási tartalékokból átcsoportosítás (+)	0	0	
024	73OEA208	Tartaléktökekből átcsoportosítás (+)	0	0	
025	73OEA209	Tagoknak, kedvezményezetteknek nyújtott pénztári szolgáltatások (-)	1 910 922	2 228 803	
026	73OEA210	Tagoknak, kedvezményezetteknek visszatérítés (-)	0	0	
027	73OEA211	Más pénztárba átlépő tag szolgáltatási fedezetének átadása (-)	0	0	
028	73OEA212	Szolgáltatások folyósításával kapcsolatos kiadások (-)	0	0	
029	73OEA213	Szolgáltatási számlát terhelő egyéb kiadások (-)	0	3 737	
030	73OEA214	Szolgáltatási számlákat terhelő befektetéssel kapcsolatos ráfordítások (-)	0	6 928	
031	73OEA215	Egyéb változás (+/-)	0	0	
032	73OEA216	Szolgáltatási tartalék záró állománya	776 169	639 051	

73OEB
Likviditási tartalékok

Nagyságrend: ezer forint

Sorszám	Sorkód	Megnevezés	Előző év	Tárgyév	Mód
			1	2	3
			c	d	z
001	73OEB1	I. Likviditási portfólió értékelési különbözetére			
002	73OEB101	Nyitó állomány	3 964	6 604	
003	73OEB102	Tárgyévben likviditási portfólió értékelési különbözetére képzett céltartalék (+)	2 640	-2 918	
004	73OEB103	Likviditási portfólió értékelési különbözet tartalékába átcsoportosítás egyéni számláról (+)			
005	73OEB104	Likviditási portfólió értékelési különbözet tartalékába átcsoportosítás szolgáltatási tartalékból (+)			
006	73OEB105	Likviditási portfólió értékelési különbözet tartalékába átcsoportosítás működési céltartalékból (+)	0	0	
007	73OEB106	Likviditási portfólió értékelési különbözet tartalékának egyéb bevételei (+)	0	0	
008	73OEB107	Likviditási portfólió értékelési különbözet tartalékából átcsoportosítás egyéni számlára (-)	0	0	
009	73OEB108	Likviditási portfólió értékelési különbözet tartalékából átcsoportosítás szolgáltatási tartalékba (-)	0	0	
010	73OEB109		0	0	
011	73OEB110	Likviditási portfólió értékelési különbözet tartalékának felhasználása egyéb célra (-)	0	0	
012	73OEB111	Likviditási portfólió értékelési különbözet tartalékának záró állománya	6 604	3 686	
013	73OEB2	II. Azonosítatlan befizetések befektetési hozamára			
014	73OEB201	Nyitó állomány	4 464	4 401	
015	73OEB202	Tárgyévben az azonosítatlan befizetések befektetési hozamára képzett céltartalék (+)	-63	-263	
016	73OEB203	Azonosítatlan befizetések befektetési hozamának kockázati tartalékába átcsoportosítás egyéni számláról (+)	0	0	
017	73OEB204	Azonosítatlan befizetések befektetési hozamának kockázati tartalékába átcsoportosítás szolgáltatási tartalékból (+)	0	0	
018	73OEB205	Azonosítatlan befizetések befektetési hozamának kockázati tartalékába átcsoportosítás működési céltartalékból (+)	0	0	
019	73OEB206	Azonosítatlan befizetések befektetési hozama kockázati tartalékának gyéb bevételei (+)	0	0	
020	73OEB207	Azonosítatlan befizetések befektetési hozamának kockázati tartalékából átcsoportosítás egyéni számlára (-)	0	0	
021	73OEB208	Azonosítatlan befizetések befektetési hozamának kockázati tartalékából átcsoportosítás szolgáltatási tartalékba (-)	0	0	
022	73OEB209	Azonosítatlan befizetések befektetési hozamának kockázati tartalékából átcsoportosítás működési tartalékba (-)	0	0	
023	73OEB210	Azonosítatlan befizetések befektetési hozamának kockázati tartalékának felhasználása egyéb célra (-)	0	0	
024	73OEB211	Azonosítatlan befizetések befektetési hozamának kockázati tartalékának záró állománya	4 401	4 138	
025	73OEB3	III. Egyéb likviditási célokra			
026	73OEB301	Nyitó állomány	351 912	363 453	
027	73OEB302	Tárgyévben egyéb likviditási célokra képzett tartalék (+)	11 124	12 141	
028	73OEB303	Egyéb likviditási célokra képzett tartalékba átcsoportosítás egyéni számláról (+)	417	0	
029	73OEB304	Egyéb likviditási célokra képzett tartalékba átcsoportosítás szolgáltatási tartalékból (+)	0	0	
030	73OEB305	Egyéb likviditási célokra képzett tartalékba átcsoportosítás működési céltartalékból (+)	0	0	
031	73OEB306	Egyéb likviditási célokra képzett tartalék egyéb bevételei (+)	0	0	
032	73OEB307	Egyéb likviditási célokra képzett tartalékból átcsoportosítás egyéni számlára (-)	0	0	
033	73OEB308	Egyéb likviditási célokra képzett tartalékból átcsoportosítás szolgáltatási tartalékba (-)	0	0	
034	73OEB309	Egyéb likviditási célokra képzett tartalékból átcsoportosítás működési célra (-)	0	0	
035	73OEB310	Egyéb likviditási célokra képzett tartalék felhasználás egyéb célokra (-)	0	0	
036	73OEB311	Egyéb likviditási célokra képzett tartalék záró állománya	363 453	375 594	

73OEC

Céltartalékok állománya összesen

Nagyságrend: ezer forint

Sorszám	Sorkód	Megnevezés	Nyitó állomány	Tárgyévi változások	Záró állomány	Mód
			1	2	3	4
			c	d	e	z
001	73OEC01	Működési céltartalék	188846	42041	230887	
002	73OEC011	jövőbeni kötelezettségekre	0	0	0	
003	73OEC012	működési portfólió értékelési különbözetére	188846	42041	230887	
004	73OEC02	Fedezeti céltartalék	102980836	7868489	110849325	
005	73OEC021	egyéni számlákon (értékelési különbözettel együtt)	102204667	8005607	110210274	
006	73OEC022	szolgáltatási tartalékon (értékelési különbözettel együtt)	776169	-137118	639051	
007	73OEC03	Likviditási céltartalék	374458	8960	383418	
008	73OEC031	értékelési különbözetre	6604	-2918	3686	
009	73OEC032	egyéb likviditási célokra	363453	12141	375594	
010	73OEC033	azonosítatlan befizetések befektetési hozamára	4401	-263	4138	
011	73OEC04	Meg nem fizetett tagdíjak tartaléka	474808	235534	710342	
012	73OEC041	működési célú	18512	13138	31650	
013	73OEC042	fedezeti célú	455822	222160	677982	
014	73OEC043	likviditási és kockázati célú	474	236	710	
015	73OEC05	Összesen:	104018948	8155024	112173972	

73OF

A taglétszám alakulása

Sorszám	Sorkód	Megnevezés	Fő	Mód
			1	2
			a	z
001	73OF1	Időszak elején	35019	
002	73OF2	Időszak alatti változás	-23	
003	73OF21	Új belépő	1036	
004	73OF22	Átlépő más pénztárból	40	
005	73OF221	Ebből: Önszegélyező pénztárból átlépő	0	
006	73OF23	Átlépő más pénztárba	79	
007	73OF24	Szolgáltatásban részesült	499	
008	73OF25	Elhalálozott	125	
009	73OF26	Kilépett	396	
010	73OF27	Egyéb megszűnés	0	
011	73OF3	Időszak végén	34996	
012	73OF31	Ebből: járadékot igénybe vevő	36	
013	73OF32	73OF3 sorból: férfi	24740	
014	73OF33	nő	10256	

Pannónia Nyugdíjpénztár
2017. évi biztosításmatematikai statisztikai jelentése

74OA

Taglétszám alakulása korévenként

Sorszám	Sorkód	Megnevezés	Tagsági viszony évközi megszűnése						Ev végén	Mód
			Év elején	Belépő	Át(Ki)lépés	Elhalálozás	Szolgáltatás igénybevétele	Egyéb megszűnés**		
			1	2	3	4	5	6		
			a	b	c	d	e	f		
001	74OA01	16	0	2	0	0	0	0	2	
002	74OA02	17	1	0	0	0	0	0	1	
003	74OA03	18	1	8	0	0	0	0	9	
004	74OA04	19	7	8	0	0	0	0	15	
005	74OA05	20	11	12	0	0	0	0	23	
006	74OA06	21	20	24	0	0	0	0	44	
007	74OA07	22	24	35	0	0	0	0	59	
008	74OA08	23	57	38	1	0	0	0	94	
009	74OA09	24	75	40	0	0	0	0	115	
010	74OA10	25	122	49	1	0	0	0	170	
011	74OA11	26	159	50	0	0	0	0	209	
012	74OA12	27	187	42	0	0	0	0	229	
013	74OA13	28	220	33	0	0	0	0	253	
014	74OA14	29	270	50	1	0	0	0	319	
015	74OA15	30	333	31	4	0	0	0	360	
016	74OA16	31	379	18	5	0	0	0	392	
017	74OA17	32	427	34	6	0	0	0	455	
018	74OA18	33	491	32	7	0	0	0	516	
019	74OA19	34	507	22	10	0	0	0	519	
020	74OA20	35	590	31	13	0	0	0	608	
021	74OA21	36	630	28	12	0	0	0	646	
022	74OA22	37	629	28	15	0	0	0	642	
023	74OA23	38	709	23	14	0	0	0	718	
024	74OA24	39	797	32	11	1	0	0	817	
025	74OA25	40	912	30	17	0	1	0	924	
026	74OA26	41	946	26	19	1	3	0	949	
027	74OA27	42	1 108	49	21	0	8	0	1 128	
028	74OA28	43	1 191	23	14	1	7	0	1 192	
029	74OA29	44	1 038	21	21	1	8	0	1 029	
030	74OA30	45	1 102	26	14	2	6	0	1 106	
031	74OA31	46	1 149	16	17	1	7	0	1 140	
032	74OA32	47	1 224	24	24	2	4	0	1 218	
033	74OA33	48	1 256	22	16	1	2	0	1 259	
034	74OA34	49	1 272	21	22	2	5	0	1 264	
035	74OA35	50	1 271	22	26	2	4	0	1 261	
036	74OA36	51	1 201	20	18	7	5	0	1 191	
037	74OA37	52	1 181	13	13	3	4	0	1 174	
038	74OA38	53	1 113	12	14	5	4	0	1 102	
039	74OA39	54	1 097	14	15	8	3	0	1 085	
040	74OA40	55	985	10	10	4	7	0	974	
041	74OA41	56	1 111	8	10	6	6	0	1 097	
042	74OA42	57	1 170	10	23	6	12	0	1 139	
043	74OA43	58	1 115	9	13	4	31	0	1 076	
044	74OA44	59	1 109	2	13	7	36	0	1 055	
045	74OA45	60	1 104	7	12	15	37	0	1 047	
046	74OA46	61	1 149	7	5	8	29	0	1 114	
047	74OA47	62	1 098	5	12	6	50	0	1 035	
048	74OA48	63	1 043	6	5	9	111	0	924	
049	74OA49	64	382	1	0	6	52	0	325	
050	74OA50	65	205	0	0	1	15	0	189	
051	74OA51	66	183	1	0	4	7	0	173	
052	74OA52	67	132	0	0	0	7	0	125	
053	74OA53	68	118	0	0	4	9	0	105	
054	74OA54	69	76	0	1	1	4	0	70	
055	74OA55	70	74	0	0	2	0	0	72	
056	74OA56	71	44	1	0	0	2	0	43	
057	74OA57	72	36	0	0	1	1	0	34	
058	74OA58	73	35	0	0	0	1	0	34	
059	74OA59	74	34	0	0	0	1	0	33	
060	74OA60	75	23	0	0	0	1	0	22	
061	74OA61	76	28	0	0	1	4	0	23	
062	74OA62	77	16	0	0	0	1	0	15	
063	74OA63	78	8	0	0	0	1	0	7	
064	74OA64	79	9	0	0	0	0	0	9	
065	74OA65	80	5	0	0	2	1	0	2	
066	74OA66	81	9	0	0	0	1	0	8	
067	74OA67	82	1	0	0	0	1	0	1	
068	74OA68	83	4	0	0	1	0	0	3	
069	74OA69	84	3	0	0	0	1	0	2	
070	74OA70	85	3	0	0	0	0	0	3	
071	74OA71	86	0	0	0	0	0	0	0	
072	74OA72	87	0	0	0	0	0	0	0	
073	74OA73	88	0	0	0	0	0	0	0	
074	74OA74	89	0	0	0	0	0	0	0	
075	74OA75	90	0	0	0	0	0	0	0	
076	74OA76	91	0	0	0	0	0	0	0	
077	74OA77	92	0	0	0	0	0	0	0	
078	74OA78	93	0	0	0	0	0	0	0	
079	74OA79	94	0	0	0	0	0	0	0	
080	74OA80	95	0	0	0	0	0	0	0	
081	74OA81	96	0	0	0	0	0	0	0	
082	74OA82	97	0	0	0	0	0	0	0	
083	74OA83	98	0	0	0	0	0	0	0	
084	74OA84	99	0	0	0	0	0	0	0	
085	74OA85	100	0	0	0	0	0	0	0	
086	74OA86	Osszesen	35 019	1 076	475	125	499	0	34 996	

Pannónia Nyugdíjpénztár
2017. évi biztosításmatematikai statisztikai jelentése

74OB

A tagok egyéni számlakövetelése, a tagdíjbevételek, valamint az adóhatóságtól átutalt összeg korévenként

Nagyságrend: ezer forint

Sorszám	Sorkód	Megnevezés	Tagok száma	Adott korú tagok	Tárgyév december	Tárgyév december	Tárgyévben a tag	Tárgyévben az	Mód
			korévenként	egyéni	31-ig az egyéni	31-ig az egyéni	nyilatkozata	egységes tagdíjat	
				számlakövetelése	számlán jóváírt	számlán jóváírt	alapján az	teljes mértékben	
				nek összege	tagdíjbefizetés	tagdíjbefizetés	adóhatóság által	meg nem fizető	
				tárgyév december			átutalt összeg	tagok száma	
				31-én				korcsoportonként	
			1	2	3	4	5	6	7
			a	b	c	d	e	f	g
001	74OB01	16	2	109	48	0	0	0	
002	74OB02	17	1	0	0	0	0	0	
003	74OB03	18	9	695	323	300	0	0	
004	74OB04	19	15	2 106	207	1 482	14	0	
005	74OB05	20	23	5 590	566	2 420	1	2	
006	74OB06	21	44	7 478	374	4 540	16	4	
007	74OB07	22	59	9 752	533	6 630	29	1	
008	74OB08	23	94	21 818	1 256	10 924	65	14	
009	74OB09	24	115	34 702	3 119	15 247	154	9	
010	74OB10	25	170	77 627	3 816	26 644	180	18	
011	74OB11	26	209	101 553	4 660	33 524	237	37	
012	74OB12	27	229	131 104	6 761	38 316	382	34	
013	74OB13	28	253	193 062	7 086	43 270	763	45	
014	74OB14	29	319	304 784	11 368	52 396	997	67	
015	74OB15	30	360	384 787	11 926	66 924	1 268	85	
016	74OB16	31	392	511 016	17 480	70 261	1 629	93	
017	74OB17	32	456	590 373	15 573	67 291	1 518	122	
018	74OB18	33	516	822 666	22 521	93 020	2 738	132	
019	74OB19	34	519	872 712	25 281	98 370	3 172	135	
020	74OB20	35	608	1 095 892	28 839	112 427	3 905	145	
021	74OB21	36	646	1 195 247	31 176	103 249	3 936	181	
022	74OB22	37	642	1 416 406	38 599	127 621	4 675	150	
023	74OB23	38	718	1 530 743	40 175	136 124	4 982	199	
024	74OB24	39	817	1 853 647	51 868	151 087	7 226	216	
025	74OB25	40	924	2 144 462	55 158	171 390	6 616	271	
026	74OB26	41	949	2 311 801	57 591	167 643	8 488	274	
027	74OB27	42	1 128	2 646 918	66 078	191 942	8 821	342	
028	74OB28	43	1 192	2 904 675	75 050	189 650	10 399	363	
029	74OB29	44	1 029	2 920 601	63 674	186 304	9 610	309	
030	74OB30	45	1 106	3 081 777	76 739	184 770	11 206	354	
031	74OB31	46	1 140	3 070 631	71 094	181 624	9 718	331	
032	74OB32	47	1 218	3 409 796	95 706	208 810	12 074	363	
033	74OB33	48	1 259	3 971 466	97 006	210 475	14 431	354	
034	74OB34	49	1 264	4 061 722	90 863	220 113	14 689	329	
035	74OB35	50	1 262	4 132 045	90 277	213 898	14 244	342	
036	74OB36	51	1 191	3 998 163	91 445	210 534	12 573	336	
037	74OB37	52	1 173	4 174 107	105 092	221 948	16 252	308	
038	74OB38	53	1 102	4 106 352	92 877	193 945	13 515	302	
039	74OB39	54	1 085	3 972 951	88 546	181 016	14 855	295	
040	74OB40	55	974	3 667 093	89 832	172 053	14 650	243	
041	74OB41	56	1 097	4 441 327	105 125	201 766	16 170	284	
042	74OB42	57	1 139	4 456 822	133 418	190 005	19 245	300	
043	74OB43	58	1 076	4 811 191	142 644	187 750	21 318	270	
044	74OB44	59	1 065	4 463 366	120 270	169 131	20 062	278	
045	74OB45	60	1 047	4 935 698	123 649	168 778	18 204	292	
046	74OB46	61	1 114	5 109 150	141 162	166 960	21 079	337	
047	74OB47	62	1 035	5 206 498	148 314	135 621	22 383	315	
048	74OB48	63	923	4 773 025	138 281	104 789	22 788	286	
049	74OB49	64	325	1 557 242	55 146	15 504	7 009	148	
050	74OB50	65	189	1 069 186	10 610	10 344	2 396	117	
051	74OB51	66	173	800 229	10 992	5 752	1 044	102	
052	74OB52	67	125	752 330	5 840	6 314	746	78	
053	74OB53	68	105	485 223	17 152	2 048	444	62	
054	74OB54	69	70	312 070	1 781	990	54	40	
055	74OB55	70	71	305 622	5 963	3 765	685	43	
056	74OB56	71	43	150 072	2 221	579	138	23	
057	74OB57	72	34	129 482	7 261	377	409	20	
058	74OB58	73	34	233 192	5 798	0	273	21	
059	74OB59	74	33	121 430	3 085	548	150	19	
060	74OB60	75	22	101 858	618	0	10	12	
061	74OB61	76	24	93 308	768	225	0	12	
062	74OB62	77	15	106 887	0	17	13	12	
063	74OB63	78	7	19 207	95	0	0	4	
064	74OB64	79	9	15 911	162	0	48	5	
065	74OB65	80	2	0	0	0	0	2	
066	74OB66	81	8	1 234	0	0	0	5	
067	74OB67	82	1	289	0	0	0	1	
068	74OB68	83	3	14 661	0	0	0	3	
069	74OB69	84	2	4 415	171	0	30	0	
070	74OB70	85	3	742	0	156	0	2	
071	74OB71	86	0	0	0	0	0	0	
072	74OB72	87	0	0	0	0	0	0	
073	74OB73	88	0	0	0	0	0	0	
074	74OB74	89	0	0	0	0	0	0	
075	74OB75	90	0	0	0	0	0	0	
076	74OB76	91	0	0	0	0	0	0	
077	74OB77	92	0	0	0	0	0	0	
078	74OB78	93	0	0	0	0	0	0	
079	74OB79	94	0	0	0	0	0	0	
080	74OB80	95	0	0	0	0	0	0	
081	74OB81	96	0	0	0	0	0	0	
082	74OB82	97	0	0	0	0	0	0	
083	74OB83	98	0	0	0	0	0	0	
084	74OB84	99	0	0	0	0	0	0	
085	74OB85	100	0	0	0	0	0	0	
086	74OB86	Összesen	34 996	110 210 096	2 811 109	5 739 601	404 730	9 898	

Pannónia Nyugdíjpénztár
2017. évi biztosításmatematikai statisztikai jelentése

740C									
Szolgáltatást igénybevevők létszáma korévenként									
Sorszám	Sorkód	Megnevezés	Szolgáltatás megnevezése	Év elején	Új igénybevevők	Lejárt	Elhalálozás	Egyéb ok	Év végén
			1	2	3	4	5	6	7
			a	b	c	d	e	f	g
001	740C01	Mindösszesen		218	637	614	5	0	236
						Szolgáltatás évközi megszűnése			
002	740C1	Összesen	Egyösszegű szolgáltatás tagviszony megszűnéssel	0	489	489	0	0	0
003	740C101	16		0	0	0	0	0	0
004	740C102	17		0	0	0	0	0	0
005	740C103	18		0	0	0	0	0	0
006	740C104	19		0	0	0	0	0	0
007	740C105	20		0	0	0	0	0	0
008	740C106	21		0	0	0	0	0	0
009	740C107	22		0	0	0	0	0	0
010	740C108	23		0	0	0	0	0	0
011	740C109	24		0	0	0	0	0	0
012	740C110	25		0	0	0	0	0	0
013	740C111	26		0	0	0	0	0	0
014	740C112	27		0	0	0	0	0	0
015	740C113	28		0	0	0	0	0	0
016	740C114	29		0	0	0	0	0	0
017	740C115	30		0	0	0	0	0	0
018	740C116	31		0	0	0	0	0	0
019	740C117	32		0	0	0	0	0	0
020	740C118	33		0	0	0	0	0	0
021	740C119	34		0	0	0	0	0	0
022	740C120	35		0	0	0	0	0	0
023	740C121	36		0	0	0	0	0	0
024	740C122	37		0	0	0	0	0	0
025	740C123	38		0	0	0	0	0	0
026	740C124	39		0	0	0	0	0	0
027	740C125	40		0	1	1	0	0	0
028	740C126	41		0	3	3	0	0	0
029	740C127	42		0	8	8	0	0	0
030	740C128	43		0	7	7	0	0	0
031	740C129	44		0	8	8	0	0	0
032	740C130	45		0	6	6	0	0	0
033	740C131	46		0	7	7	0	0	0
034	740C132	47		0	4	4	0	0	0
035	740C133	48		0	2	2	0	0	0
036	740C134	49		0	5	5	0	0	0
037	740C135	50		0	4	4	0	0	0
038	740C136	51		0	5	5	0	0	0
039	740C137	52		0	4	4	0	0	0
040	740C138	53		0	4	4	0	0	0
041	740C139	54		0	3	3	0	0	0
042	740C140	55		0	7	7	0	0	0
043	740C141	56		0	6	6	0	0	0
044	740C142	57		0	12	12	0	0	0
045	740C143	58		0	31	31	0	0	0
046	740C144	59		0	36	36	0	0	0
047	740C145	60		0	37	37	0	0	0
048	740C146	61		0	29	29	0	0	0
049	740C147	62		0	48	48	0	0	0
050	740C148	63		0	111	111	0	0	0
051	740C149	64		0	51	51	0	0	0
052	740C150	65		0	14	14	0	0	0
053	740C151	66		0	7	7	0	0	0
054	740C152	67		0	7	7	0	0	0
055	740C153	68		0	6	6	0	0	0
056	740C154	69		0	3	3	0	0	0
057	740C155	70		0	0	0	0	0	0
058	740C156	71		0	2	2	0	0	0
059	740C157	72		0	1	1	0	0	0
060	740C158	73		0	1	1	0	0	0
061	740C159	74		0	1	1	0	0	0
062	740C160	75		0	1	1	0	0	0
063	740C161	76		0	3	3	0	0	0
064	740C162	77		0	1	1	0	0	0
065	740C163	78		0	1	1	0	0	0
066	740C164	79		0	0	0	0	0	0
067	740C165	80		0	1	1	0	0	0
068	740C166	81		0	0	0	0	0	0
069	740C167	82		0	0	0	0	0	0
070	740C168	83		0	0	0	0	0	0
071	740C169	84		0	1	1	0	0	0
072	740C170	85		0	0	0	0	0	0
073	740C171	86		0	0	0	0	0	0
074	740C172	87		0	0	0	0	0	0
075	740C173	88		0	0	0	0	0	0
076	740C174	89		0	0	0	0	0	0
077	740C175	90		0	0	0	0	0	0
078	740C176	91		0	0	0	0	0	0
079	740C177	92		0	0	0	0	0	0
080	740C178	93		0	0	0	0	0	0
081	740C179	94		0	0	0	0	0	0
082	740C180	95		0	0	0	0	0	0
083	740C181	96		0	0	0	0	0	0
084	740C182	97		0	0	0	0	0	0
085	740C183	98		0	0	0	0	0	0
086	740C184	99		0	0	0	0	0	0
087	740C185	100		0	0	0	0	0	0

Pannónia Nyugdíjpénztár
2017. évi biztosításmatematikai statisztikai jelentése

					Szolgáltatás évközi megszűnése					
088	74OC2	Összesen	Időszaki járadék szolgáltatás tagviszony megszűnéssel	28	2	3	1	0	26	
089	74OC201	16		0	0	0	0	0	0	
090	74OC202	17		0	0	0	0	0	0	
091	74OC203	18		0	0	0	0	0	0	
092	74OC204	19		0	0	0	0	0	0	
093	74OC205	20		0	0	0	0	0	0	
094	74OC206	21		0	0	0	0	0	0	
095	74OC207	22		0	0	0	0	0	0	
096	74OC208	23		0	0	0	0	0	0	
097	74OC209	24		0	0	0	0	0	0	
098	74OC210	25		0	0	0	0	0	0	
099	74OC211	26		0	0	0	0	0	0	
100	74OC212	27		0	0	0	0	0	0	
101	74OC213	28		0	0	0	0	0	0	
102	74OC214	29		0	0	0	0	0	0	
103	74OC215	30		0	0	0	0	0	0	
104	74OC216	31		0	0	0	0	0	0	
105	74OC217	32		0	0	0	0	0	0	
106	74OC218	33		0	0	0	0	0	0	
107	74OC219	34		0	0	0	0	0	0	
108	74OC220	35		0	0	0	0	0	0	
109	74OC221	36		0	0	0	0	0	0	
110	74OC222	37		0	0	0	0	0	0	
111	74OC223	38		0	0	0	0	0	0	
112	74OC224	39		0	0	0	0	0	0	
113	74OC225	40		0	0	0	0	0	0	
114	74OC226	41		0	0	0	0	0	0	
115	74OC227	42		0	0	0	0	0	0	
116	74OC228	43		0	0	0	0	0	0	
117	74OC229	44		0	0	0	0	0	0	
118	74OC230	45		0	0	0	0	0	0	
119	74OC231	46		0	0	0	0	0	0	
120	74OC232	47		0	0	0	0	0	0	
121	74OC233	48		0	0	0	0	0	0	
122	74OC234	49		0	0	0	0	0	0	
123	74OC235	50		0	0	0	0	0	0	
124	74OC236	51		0	0	0	0	0	0	
125	74OC237	52		0	0	0	0	0	0	
126	74OC238	53		0	0	0	0	0	0	
127	74OC239	54		0	0	0	0	0	0	
128	74OC240	55		0	0	0	0	0	0	
129	74OC241	56		0	0	0	0	0	0	
130	74OC242	57		0	0	0	0	0	0	
131	74OC243	58		0	0	0	0	0	0	
132	74OC244	59		0	0	0	0	0	0	
133	74OC245	60		1	1	0	0	0	2	
134	74OC246	61		0	0	0	0	0	0	
135	74OC247	62		3	0	0	1	0	2	
136	74OC248	63		1	0	0	0	0	1	
137	74OC249	64		1	0	0	0	0	1	
138	74OC250	65		4	1	1	0	0	4	
139	74OC251	66		4	0	0	0	0	4	
140	74OC252	67		3	0	0	0	0	3	
141	74OC253	68		2	0	1	0	0	1	
142	74OC254	69		2	0	1	0	0	1	
143	74OC255	70		0	0	0	0	0	0	
144	74OC256	71		0	0	0	0	0	0	
145	74OC257	72		0	0	0	0	0	0	
146	74OC258	73		3	0	0	0	0	3	
147	74OC259	74		0	0	0	0	0	0	
148	74OC260	75		1	0	0	0	0	1	
149	74OC261	76		1	0	0	0	0	1	
150	74OC262	77		1	0	0	0	0	1	
151	74OC263	78		0	0	0	0	0	0	
152	74OC264	79		1	0	0	0	0	1	
153	74OC265	80		0	0	0	0	0	0	
154	74OC266	81		0	0	0	0	0	0	
155	74OC267	82		0	0	0	0	0	0	
156	74OC268	83		0	0	0	0	0	0	
157	74OC269	84		0	0	0	0	0	0	
158	74OC270	85		0	0	0	0	0	0	
159	74OC271	86		0	0	0	0	0	0	
160	74OC272	87		0	0	0	0	0	0	
161	74OC273	88		0	0	0	0	0	0	
162	74OC274	89		0	0	0	0	0	0	
163	74OC275	90		0	0	0	0	0	0	
164	74OC276	91		0	0	0	0	0	0	
165	74OC277	92		0	0	0	0	0	0	
166	74OC278	93		0	0	0	0	0	0	
167	74OC279	94		0	0	0	0	0	0	
168	74OC280	95		0	0	0	0	0	0	
169	74OC281	96		0	0	0	0	0	0	
170	74OC282	97		0	0	0	0	0	0	
171	74OC283	98		0	0	0	0	0	0	
172	74OC284	99		0	0	0	0	0	0	
173	74OC285	100		0	0	0	0	0	0	

Pannónia Nyugdíjpénztár
2017. évi biztosításmatematikai statisztikai jelentése

174	74OC3	Összesen	Életjáradék tagviszony megszűnéssel	4	Szolgáltatás évközi megszűnése					
					0	0	1	0	3	
175	74OC301	16		0	0	0	0	0	0	
176	74OC302	17		0	0	0	0	0	0	
177	74OC303	18		0	0	0	0	0	0	
178	74OC304	19		0	0	0	0	0	0	
179	74OC305	20		0	0	0	0	0	0	
180	74OC306	21		0	0	0	0	0	0	
181	74OC307	22		0	0	0	0	0	0	
182	74OC308	23		0	0	0	0	0	0	
183	74OC309	24		0	0	0	0	0	0	
184	74OC310	25		0	0	0	0	0	0	
185	74OC311	26		0	0	0	0	0	0	
186	74OC312	27		0	0	0	0	0	0	
187	74OC313	28		0	0	0	0	0	0	
188	74OC314	29		0	0	0	0	0	0	
189	74OC315	30		0	0	0	0	0	0	
190	74OC316	31		0	0	0	0	0	0	
191	74OC317	32		0	0	0	0	0	0	
192	74OC318	33		0	0	0	0	0	0	
193	74OC319	34		0	0	0	0	0	0	
194	74OC320	35		0	0	0	0	0	0	
195	74OC321	36		0	0	0	0	0	0	
196	74OC322	37		0	0	0	0	0	0	
197	74OC323	38		0	0	0	0	0	0	
198	74OC324	39		0	0	0	0	0	0	
199	74OC325	40		0	0	0	0	0	0	
200	74OC326	41		0	0	0	0	0	0	
201	74OC327	42		0	0	0	0	0	0	
202	74OC328	43		0	0	0	0	0	0	
203	74OC329	44		0	0	0	0	0	0	
204	74OC330	45		0	0	0	0	0	0	
205	74OC331	46		0	0	0	0	0	0	
206	74OC332	47		0	0	0	0	0	0	
207	74OC333	48		0	0	0	0	0	0	
208	74OC334	49		0	0	0	0	0	0	
209	74OC335	50		0	0	0	0	0	0	
210	74OC336	51		0	0	0	0	0	0	
211	74OC337	52		0	0	0	0	0	0	
212	74OC338	53		0	0	0	0	0	0	
213	74OC339	54		0	0	0	0	0	0	
214	74OC340	55		0	0	0	0	0	0	
215	74OC341	56		0	0	0	0	0	0	
216	74OC342	57		0	0	0	0	0	0	
217	74OC343	58		0	0	0	0	0	0	
218	74OC344	59		0	0	0	0	0	0	
219	74OC345	60		0	0	0	0	0	0	
220	74OC346	61		0	0	0	0	0	0	
221	74OC347	62		0	0	0	0	0	0	
222	74OC348	63		0	0	0	0	0	0	
223	74OC349	64		0	0	0	0	0	0	
224	74OC350	65		0	0	0	0	0	0	
225	74OC351	66		0	0	0	0	0	0	
226	74OC352	67		0	0	0	0	0	0	
227	74OC353	68		0	0	0	0	0	0	
228	74OC354	69		0	0	0	0	0	0	
229	74OC355	70		0	0	0	0	0	0	
230	74OC356	71		0	0	0	0	0	0	
231	74OC357	72		0	0	0	0	0	0	
232	74OC358	73		0	0	0	0	0	0	
233	74OC359	74		0	0	0	0	0	0	
234	74OC360	75		1	0	0	0	0	1	
235	74OC361	76		0	0	0	0	0	0	
236	74OC362	77		0	0	0	0	0	0	
237	74OC363	78		0	0	0	0	0	0	
238	74OC364	79		1	0	0	0	0	1	
239	74OC365	80		0	0	0	0	0	0	
240	74OC366	81		1	0	0	1	0	0	
241	74OC367	82		0	0	0	0	0	0	
242	74OC368	83		0	0	0	0	0	0	
243	74OC369	84		1	0	0	0	0	1	
244	74OC370	85		0	0	0	0	0	0	
245	74OC371	86		0	0	0	0	0	0	
246	74OC372	87		0	0	0	0	0	0	
247	74OC373	88		0	0	0	0	0	0	
248	74OC374	89		0	0	0	0	0	0	
249	74OC375	90		0	0	0	0	0	0	
250	74OC376	91		0	0	0	0	0	0	
251	74OC377	92		0	0	0	0	0	0	
252	74OC378	93		0	0	0	0	0	0	
253	74OC379	94		0	0	0	0	0	0	
254	74OC380	95		0	0	0	0	0	0	
255	74OC381	96		0	0	0	0	0	0	
256	74OC382	97		0	0	0	0	0	0	
257	74OC383	98		0	0	0	0	0	0	
258	74OC384	99		0	0	0	0	0	0	
259	74OC385	100		0	0	0	0	0	0	

Pannónia Nyugdíjpénztár
2017. évi biztosításmatematikai statisztikai jelentése

					Szolgáltatás évközi megszűnése					
260	74OC4	Összesen	Halasztott kifizetésű szolgáltatás tagviszony megszűnéssel	183	22	2	3	0	200	
261	74OC401	16		0	0	0	0	0	0	
262	74OC402	17		0	0	0	0	0	0	
263	74OC403	18		0	0	0	0	0	0	
264	74OC404	19		0	0	0	0	0	0	
265	74OC405	20		0	0	0	0	0	0	
266	74OC406	21		0	0	0	0	0	0	
267	74OC407	22		0	0	0	0	0	0	
268	74OC408	23		0	0	0	0	0	0	
269	74OC409	24		0	0	0	0	0	0	
270	74OC410	25		0	0	0	0	0	0	
271	74OC411	26		0	0	0	0	0	0	
272	74OC412	27		0	0	0	0	0	0	
273	74OC413	28		0	0	0	0	0	0	
274	74OC414	29		0	0	0	0	0	0	
275	74OC415	30		0	0	0	0	0	0	
276	74OC416	31		0	0	0	0	0	0	
277	74OC417	32		0	0	0	0	0	0	
278	74OC418	33		0	0	0	0	0	0	
279	74OC419	34		0	0	0	0	0	0	
280	74OC420	35		0	0	0	0	0	0	
281	74OC421	36		0	0	0	0	0	0	
282	74OC422	37		0	0	0	0	0	0	
283	74OC423	38		0	0	0	0	0	0	
284	74OC424	39		0	0	0	0	0	0	
285	74OC425	40		0	0	0	0	0	0	
286	74OC426	41		0	0	0	0	0	0	
287	74OC427	42		0	0	0	0	0	0	
288	74OC428	43		0	0	0	0	0	0	
289	74OC429	44		0	0	0	0	0	0	
290	74OC430	45		0	0	0	0	0	0	
291	74OC431	46		0	0	0	0	0	0	
292	74OC432	47		0	0	0	0	0	0	
293	74OC433	48		0	0	0	0	0	0	
294	74OC434	49		0	0	0	0	0	0	
295	74OC435	50		0	0	0	0	0	0	
296	74OC436	51		0	1	0	0	0	1	
297	74OC437	52		0	0	0	0	0	0	
298	74OC438	53		1	0	0	0	0	1	
299	74OC439	54		0	0	0	0	0	0	
300	74OC440	55		1	0	0	0	0	1	
301	74OC441	56		1	1	0	0	0	2	
302	74OC442	57		0	0	0	0	0	0	
303	74OC443	58		3	0	0	0	0	3	
304	74OC444	59		1	0	0	0	0	1	
305	74OC445	60		8	3	0	0	0	11	
306	74OC446	61		6	0	0	0	0	6	
307	74OC447	62		15	3	1	0	0	17	
308	74OC448	63		19	2	0	0	0	21	
309	74OC449	64		12	7	1	0	0	18	
310	74OC450	65		18	1	0	0	0	19	
311	74OC451	66		17	1	0	0	0	18	
312	74OC452	67		13	0	0	0	0	13	
313	74OC453	68		11	1	0	2	0	10	
314	74OC454	69		10	0	0	0	0	10	
315	74OC455	70		4	1	0	0	0	5	
316	74OC456	71		9	0	0	0	0	9	
317	74OC457	72		7	0	0	0	0	7	
318	74OC458	73		4	1	0	0	0	5	
319	74OC459	74		6	0	0	0	0	6	
320	74OC460	75		1	0	0	0	0	1	
321	74OC461	76		5	0	0	1	0	4	
322	74OC462	77		2	0	0	0	0	2	
323	74OC463	78		2	0	0	0	0	2	
324	74OC464	79		1	0	0	0	0	1	
325	74OC465	80		1	0	0	0	0	1	
326	74OC466	81		3	0	0	0	0	3	
327	74OC467	82		2	0	0	0	0	2	
328	74OC468	83		0	0	0	0	0	0	
329	74OC469	84		0	0	0	0	0	0	
330	74OC470	85		0	0	0	0	0	0	
331	74OC471	86		0	0	0	0	0	0	
332	74OC472	87		0	0	0	0	0	0	
333	74OC473	88		0	0	0	0	0	0	
334	74OC474	89		0	0	0	0	0	0	
335	74OC475	90		0	0	0	0	0	0	
336	74OC476	91		0	0	0	0	0	0	
337	74OC477	92		0	0	0	0	0	0	
338	74OC478	93		0	0	0	0	0	0	
339	74OC479	94		0	0	0	0	0	0	
340	74OC480	95		0	0	0	0	0	0	
341	74OC481	96		0	0	0	0	0	0	
342	74OC482	97		0	0	0	0	0	0	
343	74OC483	98		0	0	0	0	0	0	
344	74OC484	99		0	0	0	0	0	0	
345	74OC485	100		0	0	0	0	0	0	

Pannónia Nyugdíjpénztár
2017. évi biztosításmatematikai statisztikai jelentése

346	74OC5	Összesen	Egyösszegű szolgáltatás tagviszony megtartással	0	Szolgáltatás évközi megszűnése					
					120	120	0	0	0	
347	74OC501	16		0	0	0	0	0	0	
348	74OC502	17		0	0	0	0	0	0	
349	74OC503	18		0	0	0	0	0	0	
350	74OC504	19		0	0	0	0	0	0	
351	74OC505	20		0	0	0	0	0	0	
352	74OC506	21		0	0	0	0	0	0	
353	74OC507	22		0	0	0	0	0	0	
354	74OC508	23		0	0	0	0	0	0	
355	74OC509	24		0	0	0	0	0	0	
356	74OC510	25		0	0	0	0	0	0	
357	74OC511	26		0	0	0	0	0	0	
358	74OC512	27		0	0	0	0	0	0	
359	74OC513	28		0	0	0	0	0	0	
360	74OC514	29		0	0	0	0	0	0	
361	74OC515	30		0	0	0	0	0	0	
362	74OC516	31		0	0	0	0	0	0	
363	74OC517	32		0	0	0	0	0	0	
364	74OC518	33		0	0	0	0	0	0	
365	74OC519	34		0	0	0	0	0	0	
366	74OC520	35		0	0	0	0	0	0	
367	74OC521	36		0	0	0	0	0	0	
368	74OC522	37		0	0	0	0	0	0	
369	74OC523	38		0	0	0	0	0	0	
370	74OC524	39		0	0	0	0	0	0	
371	74OC525	40		0	0	0	0	0	0	
372	74OC526	41		0	0	0	0	0	0	
373	74OC527	42		0	0	0	0	0	0	
374	74OC528	43		0	1	1	0	0	0	
375	74OC529	44		0	0	0	0	0	0	
376	74OC530	45		0	0	0	0	0	0	
377	74OC531	46		0	2	2	0	0	0	
378	74OC532	47		0	0	0	0	0	0	
379	74OC533	48		0	3	3	0	0	0	
380	74OC534	49		0	0	0	0	0	0	
381	74OC535	50		0	1	1	0	0	0	
382	74OC536	51		0	0	0	0	0	0	
383	74OC537	52		0	0	0	0	0	0	
384	74OC538	53		0	3	3	0	0	0	
385	74OC539	54		0	0	0	0	0	0	
386	74OC540	55		0	1	1	0	0	0	
387	74OC541	56		0	1	1	0	0	0	
388	74OC542	57		0	4	4	0	0	0	
389	74OC543	58		0	5	5	0	0	0	
390	74OC544	59		0	8	8	0	0	0	
391	74OC545	60		0	7	7	0	0	0	
392	74OC546	61		0	4	4	0	0	0	
393	74OC547	62		0	15	15	0	0	0	
394	74OC548	63		0	22	22	0	0	0	
395	74OC549	64		0	20	20	0	0	0	
396	74OC550	65		0	6	6	0	0	0	
397	74OC551	66		0	5	5	0	0	0	
398	74OC552	67		0	5	5	0	0	0	
399	74OC553	68		0	2	2	0	0	0	
400	74OC554	69		0	0	0	0	0	0	
401	74OC555	70		0	3	3	0	0	0	
402	74OC556	71		0	1	1	0	0	0	
403	74OC557	72		0	0	0	0	0	0	
404	74OC558	73		0	1	1	0	0	0	
405	74OC559	74		0	0	0	0	0	0	
406	74OC560	75		0	0	0	0	0	0	
407	74OC561	76		0	0	0	0	0	0	
408	74OC562	77		0	0	0	0	0	0	
409	74OC563	78		0	0	0	0	0	0	
410	74OC564	79		0	0	0	0	0	0	
411	74OC565	80		0	0	0	0	0	0	
412	74OC566	81		0	0	0	0	0	0	
413	74OC567	82		0	0	0	0	0	0	
414	74OC568	83		0	0	0	0	0	0	
415	74OC569	84		0	0	0	0	0	0	
416	74OC570	85		0	0	0	0	0	0	
417	74OC571	86		0	0	0	0	0	0	
418	74OC572	87		0	0	0	0	0	0	
419	74OC573	88		0	0	0	0	0	0	
420	74OC574	89		0	0	0	0	0	0	
421	74OC575	90		0	0	0	0	0	0	
422	74OC576	91		0	0	0	0	0	0	
423	74OC577	92		0	0	0	0	0	0	
424	74OC578	93		0	0	0	0	0	0	
425	74OC579	94		0	0	0	0	0	0	
426	74OC580	95		0	0	0	0	0	0	
427	74OC581	96		0	0	0	0	0	0	
428	74OC582	97		0	0	0	0	0	0	
429	74OC583	98		0	0	0	0	0	0	
430	74OC584	99		0	0	0	0	0	0	
431	74OC585	100		0	0	0	0	0	0	

Pannónia Nyugdíjpénztár
2017. évi biztosításmatematikai statisztikai jelentése

432	74OC6	Összesen	Időszaki járadék szolgáltatás tagviszony megtartással	3	Szolgáltatás évközi megszűnése					7
					4	0	0	0	0	
433	74OC601	16		0	0	0	0	0	0	
434	74OC602	17		0	0	0	0	0	0	
435	74OC603	18		0	0	0	0	0	0	
436	74OC604	19		0	0	0	0	0	0	
437	74OC605	20		0	0	0	0	0	0	
438	74OC606	21		0	0	0	0	0	0	
439	74OC607	22		0	0	0	0	0	0	
440	74OC608	23		0	0	0	0	0	0	
441	74OC609	24		0	0	0	0	0	0	
442	74OC610	25		0	0	0	0	0	0	
443	74OC611	26		0	0	0	0	0	0	
444	74OC612	27		0	0	0	0	0	0	
445	74OC613	28		0	0	0	0	0	0	
446	74OC614	29		0	0	0	0	0	0	
447	74OC615	30		0	0	0	0	0	0	
448	74OC616	31		0	0	0	0	0	0	
449	74OC617	32		0	0	0	0	0	0	
450	74OC618	33		0	0	0	0	0	0	
451	74OC619	34		0	0	0	0	0	0	
452	74OC620	35		0	0	0	0	0	0	
453	74OC621	36		0	0	0	0	0	0	
454	74OC622	37		0	0	0	0	0	0	
455	74OC623	38		0	0	0	0	0	0	
456	74OC624	39		0	0	0	0	0	0	
457	74OC625	40		0	0	0	0	0	0	
458	74OC626	41		0	0	0	0	0	0	
459	74OC627	42		0	0	0	0	0	0	
460	74OC628	43		0	0	0	0	0	0	
461	74OC629	44		0	0	0	0	0	0	
462	74OC630	45		0	0	0	0	0	0	
463	74OC631	46		0	0	0	0	0	0	
464	74OC632	47		0	0	0	0	0	0	
465	74OC633	48		0	0	0	0	0	0	
466	74OC634	49		0	0	0	0	0	0	
467	74OC635	50		0	0	0	0	0	0	
468	74OC636	51		0	0	0	0	0	0	
469	74OC637	52		0	0	0	0	0	0	
470	74OC638	53		0	0	0	0	0	0	
471	74OC639	54		0	0	0	0	0	0	
472	74OC640	55		0	0	0	0	0	0	
473	74OC641	56		0	0	0	0	0	0	
474	74OC642	57		0	0	0	0	0	0	
475	74OC643	58		0	0	0	0	0	0	
476	74OC644	59		0	0	0	0	0	0	
477	74OC645	60		0	0	0	0	0	0	
478	74OC646	61		0	1	0	0	0	0	1
479	74OC647	62		0	0	0	0	0	0	
480	74OC648	63		0	0	0	0	0	0	
481	74OC649	64		1	2	0	0	0	0	3
482	74OC650	65		0	0	0	0	0	0	
483	74OC651	66		0	0	0	0	0	0	
484	74OC652	67		0	1	0	0	0	0	1
485	74OC653	68		1	0	0	0	0	0	1
486	74OC654	69		0	0	0	0	0	0	
487	74OC655	70		1	0	0	0	0	0	1
488	74OC656	71		0	0	0	0	0	0	
489	74OC657	72		0	0	0	0	0	0	
490	74OC658	73		0	0	0	0	0	0	
491	74OC659	74		0	0	0	0	0	0	
492	74OC660	75		0	0	0	0	0	0	
493	74OC661	76		0	0	0	0	0	0	
494	74OC662	77		0	0	0	0	0	0	
495	74OC663	78		0	0	0	0	0	0	
496	74OC664	79		0	0	0	0	0	0	
497	74OC665	80		0	0	0	0	0	0	
498	74OC666	81		0	0	0	0	0	0	
499	74OC667	82		0	0	0	0	0	0	
500	74OC668	83		0	0	0	0	0	0	
501	74OC669	84		0	0	0	0	0	0	
502	74OC670	85		0	0	0	0	0	0	
503	74OC671	86		0	0	0	0	0	0	
504	74OC672	87		0	0	0	0	0	0	
505	74OC673	88		0	0	0	0	0	0	
506	74OC674	89		0	0	0	0	0	0	
507	74OC675	90		0	0	0	0	0	0	
508	74OC676	91		0	0	0	0	0	0	
509	74OC677	92		0	0	0	0	0	0	
510	74OC678	93		0	0	0	0	0	0	
511	74OC679	94		0	0	0	0	0	0	
512	74OC680	95		0	0	0	0	0	0	
513	74OC681	96		0	0	0	0	0	0	
514	74OC682	97		0	0	0	0	0	0	
515	74OC683	98		0	0	0	0	0	0	
516	74OC684	99		0	0	0	0	0	0	
517	74OC685	100		0	0	0	0	0	0	